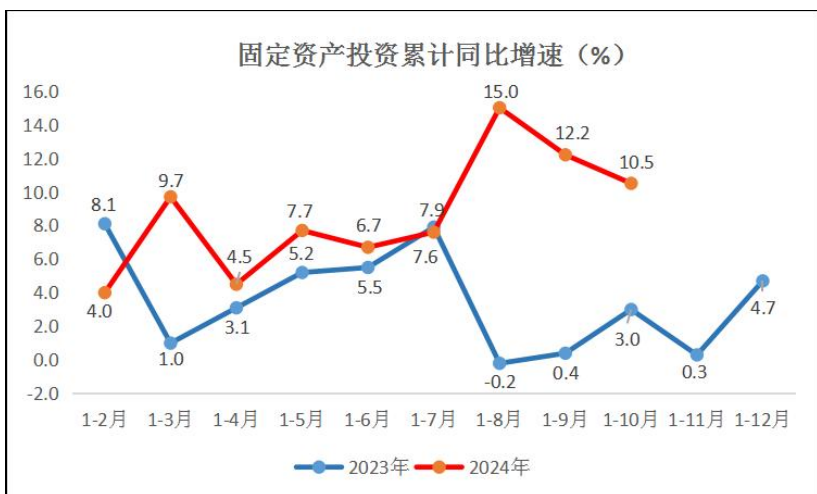
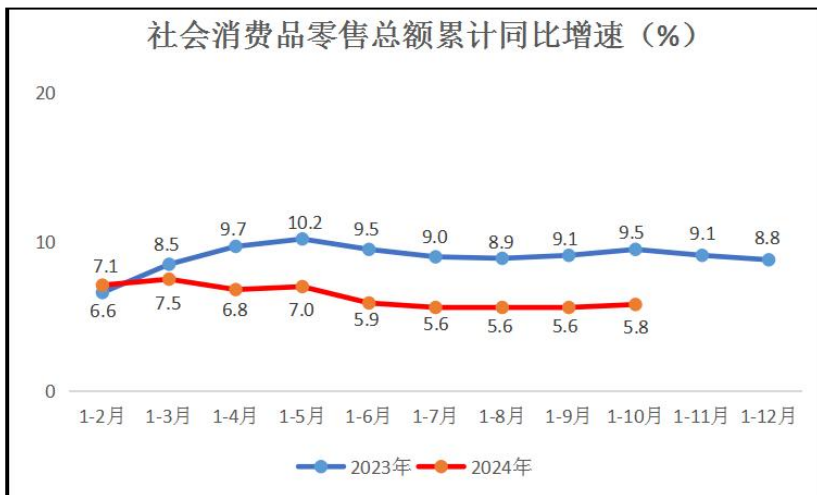


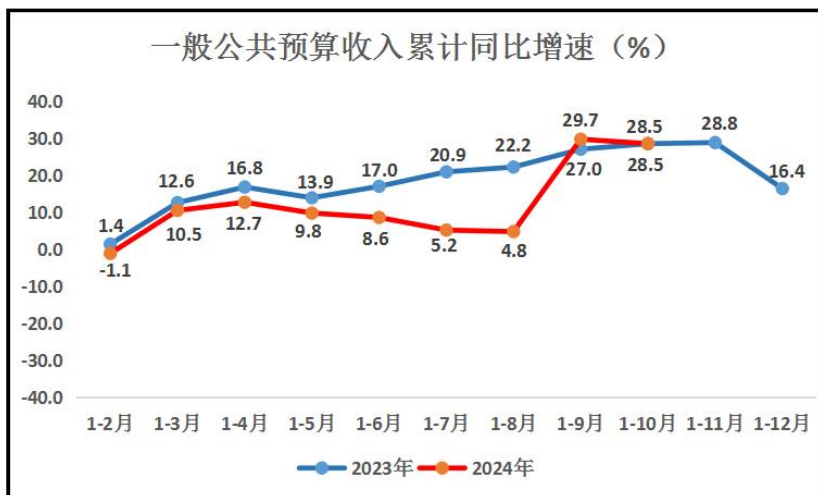
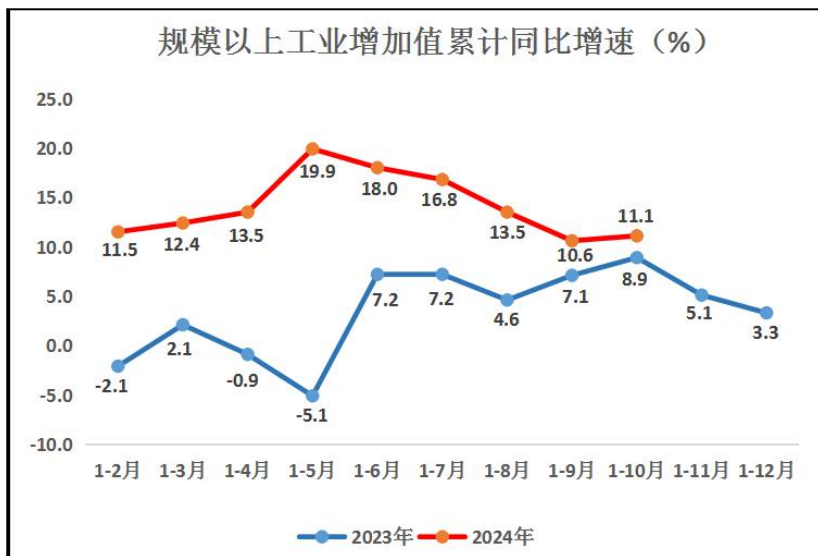
# 目 录

|      |                              |    |
|------|------------------------------|----|
| 1-1  | 经济发展走势图 .....                | 1  |
| 2-1  | 主要经济指标月报 .....               | 3  |
| 3-1  | 工业生产完成情况 .....               | 4  |
| 3-2  | 工业生产分行业增幅 .....              | 5  |
| 3-3  | 规模以上工业企业主要经济指标 .....         | 6  |
| 4-1  | 建筑业主要指标 .....                | 7  |
| 5-1  | 固定资产投资 .....                 | 8  |
| 6-1  | 财政收入分部门及基金情况 .....           | 9  |
| 6-2  | 分项目财政收入 .....                | 10 |
| 6-3  | 公共财政预算支出 .....               | 12 |
| 7-1  | 国内贸易 .....                   | 13 |
| 8-1  | 金融机构本外币各项存贷款余额 .....         | 14 |
| 9-1  | 水电等消耗情况 .....                | 14 |
| 10-1 | 全州县市主要经济指标 .....             | 15 |
| 11-1 | 2024年10月“四上”企业名单(202家) ..... | 24 |

# 1-1 经济发展走势图



# 1-1 经济发展走势图（续）



## 2-1 主要经济指标月报

2024年1-10月

|    | 指 标         | 单位 | 本 累 期 计 | 上 年 期   | 同 比 上 下 差 |
|----|-------------|----|---------|---------|-----------|
| 01 | 规模以上工业增加值增幅 | %  | -       | -       | 11.1      |
| 02 | 固定资产投资增幅    | %  | -       | -       | 10.5      |
| 03 | 社会消费品零售总额   | 万元 | 523421  | 494919  | 5.8       |
| 04 | 地方财政总收入     | 万元 | 66334   | 54422   | 21.9      |
| 05 | 地方公共财政预算收入  | 万元 | 46134   | 35893   | 28.5      |
| 06 | 地方税收收入      | 万元 | 50176   | 46657   | 7.5       |
| 07 | 公共财政预算支出    | 万元 | 315399  | 299830  | 5.2       |
| 08 | 金融机构本外币存款余额 | 万元 | 1533567 | 1358178 | 12.9      |
| 09 | 金融机构本外币贷款余额 | 万元 | 1297191 | 1138958 | 13.9      |
| 10 | 全体居民人均可支配收入 | 元  | 15649   | 14777   | 5.9       |
| 11 | 城镇居民人均可支配收入 | 元  | 25981   | 24829   | 4.6       |
| 12 | 农村居民人均可支配收入 | 元  | 8769    | 8223    | 6.6       |
| 13 | 地区生产总值（现价）  | 亿元 | 77.35   | 72.30   | 5.0       |
| 14 | 第一产业        | 亿元 | 21.10   | 18.67   | 3.0       |
| 15 | 第二产业        | 亿元 | 12.15   | 11.47   | 8.6       |
| 16 | 第三产业        | 亿元 | 44.11   | 42.16   | 5.0       |

注：地区生产总值相关指标、可支配收入相关指标为1-9月数据。

### 3-1 工业生产完成情况

| 指 标          | 同比±% |
|--------------|------|
| 一、工业总产值增幅    | 13.2 |
| # 轻工业        | -9.4 |
| 重工业          | 60.7 |
| 股份制企业        | 13.2 |
| 二、工业增加值增幅    | 11.1 |
| 三、工业销售产值增幅   | 17.1 |
| # 轻工业        | -5.7 |
| 重工业          | 61.2 |
| # 国有企业       | -    |
| 股份制企业        | 17.1 |
| 四、工业产品销售率（%） | 95.4 |

注：工业统计口径为辖区内全部年主营业务收入 2000 万元以上的工业企业，本期及同期数均为修订后数据。

## 3-2 工业生产分行业增幅

| 指 标              | 同比±%  |
|------------------|-------|
| 一、农产品加工          | -     |
| 农副食品加工业          | -50.0 |
| 食品制造业            | 5.0   |
| 酒、饮料和精制茶制造业      | 18.2  |
| 纺织服装、服饰业         | -8.3  |
| 皮革、毛皮、羽毛及其制品和制鞋业 | -9.2  |
| 家具制造业            | 28.6  |
| 文教、工美、体育和娱乐用品制造业 | -12.1 |
| 医药制造业            | 34.7  |
| 橡胶和塑料制品业         | 188.1 |
| 二、水电开发和天然气供应业    | -     |
| 电力生产             | -4.8  |
| 燃气生产和供应业         | 11.2  |
| 三、矿产资源开发及其他      | -     |
| 非金属矿物制品业         | 3.5   |
| 金属制品业            | -39.8 |
| 通用设备制造业          | -3.3  |
| 电气机械和器材制造业       | 29.2  |
| 废弃资源综合利用业        | 83.4  |
| 化学原料和化学制品制造业     | 0.2   |

### 3-3 规模以上工业企业主要经济指标

| 指 标      | 同比±%  |
|----------|-------|
| 流动资产合计   | -2.0  |
| 其中：应收账款  | -4.2  |
| 存货       | -15.0 |
| 其中：产成品   | 1.0   |
| 资产总计     | 1.2   |
| 负债合计     | 1.9   |
| 营业收入     | 17.2  |
| 营业成本     | 20.9  |
| 营业税金及附加  | 94.2  |
| 销售费用     | 9.9   |
| 管理费用     | -4.7  |
| 财务费用     | -4.7  |
| 利润总额     | 17.2  |
| 亏损企业     | 7.1   |
| 亏损企业亏损总额 | -18.5 |
| 应交增值税    | 128.0 |
| 从业人员平均人数 | -9.5  |

## 4-1 建筑业主要指标

| 指 标              | 1-9月<br>累 计 | 上 年<br>同 期 | 同 比<br>±% |
|------------------|-------------|------------|-----------|
| 一、企业数（个）         | 22          | 20         | 2         |
| 有工作量的企业数         | 22          | 20         | 2         |
| 二、签订的合同额（亿元）     | 13.33       | 10.03      | 29.4      |
| 1、上年结转合同额        | 6.21        | 4.77       | 30.2      |
| 2、本年新签合同额        | 7.12        | 5.54       | 28.5      |
| 三、建筑业总产值（亿元）     | 4.14        | 3.73       | 11.0      |
| 1、建筑工程产值         | 3.89        | 3.31       | 17.5      |
| 2、安装工程产值         | 0.23        | 0.10       | 130.0     |
| 3、其他产值           | 0.03        | 0.32       | -90.6     |
| 四、竣工产值（亿元）       | 1.66        | 2.76       | -39.9     |
| 五、房屋建筑施工面积（万平方米） | 2.38        | 3.78       | -37.0     |
| 其中：本年新开工面积       | 0           | 0.26       | -         |

注：建筑业主要指标为 1-9 月数据，企业数为同比增减个数



## 5-1 固定资产投资

| 指 标           | 1-10月<br>累 计 | 上 年<br>同 期 | 同 比<br>±% |
|---------------|--------------|------------|-----------|
| 一、固定资产投资完成额   | -            | -          | 10.5      |
| 房地产开发投资       | -            | -          | -36.7     |
| 分产业：第一产业投资    | -            | -          | -69.7     |
| 第二产业投资        | -            | -          | 60.3      |
| 其中：工业投资       | -            | -          | 60.3      |
| 第三产业投资        | -            | -          | 4.6       |
| 二、城镇投资施工项目（个） | 110          | 113        | -3        |
| 其中：新开工项目（个）   | 43           | 37         | 6         |
| 三、商品房面积(万平方米) | -            | -          | -         |
| 1、施工面积        | 40.82        | 58.00      | -29.6     |
| 2、竣工面积        | 11.10        | 15.69      | -29.3     |
| 3、销售面积        | 10.10        | 10.17      | -0.6      |
| 其中：住宅         | 6.72         | 8.30       | -19.0     |
| 4、待售面积        | 1.62         | 6.77       | -76.1     |
| 四、商品房销售额（万元）  | 64140        | 49157      | 30.5      |
| 其中：住宅         | 34275        | 42273      | -18.9     |

注：1. 固定资产投资月报口径是 500 万元以上城镇和非农户项目投资+房地产开发投资；2. 施工项目同比为增减个数；3. 按照国家统计局的规定，2018 年 2 月起不再公布固定资产投资绝对额。

## 6-1 财政收入分部门及基金情况

单位：万元

| 指 标         | 1-10月<br>累 计 | 上 年<br>同 期 | 同 比<br>±% |
|-------------|--------------|------------|-----------|
| 一、地方财政总收入   | 66334        | 54422      | 21.9      |
| 税 务         | 50176        | 46657      | 7.5       |
| 财 政         | 16158        | 7765       | 108.1     |
| 其中：公共财政预算收入 | 46134        | 35893      | 28.5      |
| 税 务         | 29976        | 28128      | 6.6       |
| 财 政         | 16158        | 7765       | 108.1     |
| 二、政府性基金收入合计 | 7685         | 17402      | -55.8     |
| 政府性基金支出合计   | 106682       | 42135      | 153.2     |
| 社会保险基金收入    | 15151        | 16929      | -10.5     |
| 社会保险基金支出    | 15151        | 16929      | -10.5     |

## 6-2 分项目财政收入

单位：万元

| 指 标          | 1-10月<br>累 计 | 上 年<br>同 期 | 同 比<br>±% |
|--------------|--------------|------------|-----------|
| 一、公共财政预算收入合计 | 46134        | 35893      | 28.5      |
| （一）税收收入      | 29976        | 28128      | 6.6       |
| 国内增值税（50%）   | 13501        | 12997      | 3.9       |
| 企业所得税（40%）   | 3168         | 1900       | 66.7      |
| 个人所得税（40%）   | 1165         | 1548       | -24.7     |
| 资源税          | 106          | 120        | -11.7     |
| 城市维护建设税      | 978          | 990        | -1.2      |
| 房产税          | 1198         | 748        | 60.2      |
| 印花税          | 606          | 387        | 56.6      |
| 城镇土地使用税      | 714          | 425        | 68.0      |
| 土地增值税        | -694         | 1193       | -158.2    |
| 车船税          | 801          | 769        | 4.2       |
| 耕地占用税        | 2111         | 1520       | 38.9      |
| 契 税          | 2553         | 1554       | 64.3      |
| 烟叶税          | 3700         | 3941       | -6.1      |
| 环境保护税        | 42           | 33         | 27.3      |
| 其他税收收入       | 27           | 3          | 800.0     |

## 6-2 分项目财政收入(续)

单位：万元

| 指 标        | 1-10月<br>累 计 | 上 年<br>同 期 | 同 比<br>±% |
|------------|--------------|------------|-----------|
| (二) 非税收入   | 16158        | 7765       | 108.1     |
| 专项收入       | 1276         | 2184       | -41.6     |
| 行政性收费收入    | 840          | 2947       | -71.5     |
| 罚没收入       | 1376         | 709        | 94.1      |
| 政府住房基金收入   | 193          | 202        | -4.5      |
| 国有资本经营收入   | -            | 66         | -100.0    |
| 捐赠收入       | -            | -          | -         |
| 国有资产有偿使用收入 | 12464        | 1653       | 654.0     |
| 其他收入       | 9            | 4          | 125.0     |
| 二、上划中央税收收入 | 20200        | 18529      | 9.0       |
| 国内增值税 50%  | 13671        | 13327      | 2.6       |
| 国内消费税 100% | 30           | 30         | -         |
| 企业所得税 60%  | 4752         | 2849       | 66.8      |
| 个人所得税 60%  | 1747         | 2323       | -24.8     |
| 三、地方财政总收入  | 66334        | 54422      | 21.9      |
| 其中：税收收入    | 50176        | 46657      | 7.5       |

## 6-3 公共财政预算支出

单位：万元

| 指 标         | 1-10月<br>累 计 | 上 年<br>同 期 | 同 比<br>±% |
|-------------|--------------|------------|-----------|
| 一般公共预算支出合计  | 315399       | 299830     | 5.2       |
| 一般公共预算支出    | 31563        | 30790      | 2.5       |
| 国防支出        | -            | 58         | -100.0    |
| 公共安全支出      | 8187         | 8288       | -1.2      |
| 教育支出        | 45404        | 43755      | 3.8       |
| 科学技术支出      | 1567         | 4463       | -64.9     |
| 文化体育与传媒支出   | 8867         | 4923       | 80.1      |
| 社会保障和就业支出   | 58358        | 56037      | 4.1       |
| 卫生健康支出      | 21524        | 24688      | -12.8     |
| 节能环保支出      | 5634         | 9465       | -40.5     |
| 城乡社区支出      | 10304        | 4922       | 109.3     |
| 农林水支出       | 84854        | 73594      | 15.3      |
| 交通运输支出      | 10918        | 10006      | 9.1       |
| 资源勘探信息等支出   | 6605         | 6446       | 2.5       |
| 商业服务业等支出    | 956          | 923        | 3.6       |
| 自然资源海洋气象等支出 | 2482         | 4051       | -38.7     |
| 住房保障支出      | 7947         | 10029      | -20.8     |
| 粮油物资储备支出    | 375          | 382        | -1.8      |
| 债务付息支出      | 3822         | 2600       | 47.0      |
| 金融支出        | -            | -          | -         |
| 其他支出        | -            | -          | -         |
| 债务发行费用支出    | -            | -          | -         |
| 灾害防治及应急管理支出 | 6032         | 4410       | 36.8      |

## 7-1 国内贸易

单位：万元

| 指 标              | 1-10 月<br>累 计 | 去年<br>同期 | 同比<br>±% |
|------------------|---------------|----------|----------|
| 1. 社会消费品零售总额（万元） | 523421        | 494919   | 5.8      |
| 2. 限上消费品零售总额（万元） | 88771         | 74119    | 19.8     |
| 珠山镇              | 51455         | 46566    | 10.5     |
| 椒园镇              | 11082         | 9971     | 11.1     |
| 沙道沟镇             | 2938          | 3507     | -16.2    |
| 李家河镇             | 8016          | 3899     | 105.6    |
| 高罗镇              | 5223          | 1692     | 208.8    |
| 万寨乡              | 1463          | 1335     | 9.6      |
| 长潭河侗族乡           | 2162          | 1351     | 60.1     |
| 晓关侗族乡            | 4608          | 4408     | 4.5      |
| 椿木营乡             | 1823          | 1391     | 31.0     |

## 8-1 金融机构本外币各项存贷款余额

单位：万元

| 指 标          | 10月末余额  | 比上月增减数 | 比年初增减数 |
|--------------|---------|--------|--------|
| 一、各项存款       | 1533567 | -6568  | 183557 |
| 住户存款         | 1251726 | -2146  | 123021 |
| 活期存款         | 384640  | -3380  | 12097  |
| 定期及其他存款      | 867087  | 1234   | 110923 |
| 非金融企业存款      | 140260  | -3211  | 25028  |
| 活期存款         | 125625  | -5577  | 62477  |
| 定期及其他存款      | 14635   | 2366   | -37450 |
| 广义政府存款       | 91221   | -1210  | -14442 |
| 财政性存款        | 3469    | 47     | -14209 |
| 机关团体存款       | 87752   | -1257  | -234   |
| 2、各项贷款       | 1297191 | -36    | 124444 |
| 住户贷款         | 628355  | -1220  | 64817  |
| 短期贷款         | 281360  | -2128  | 25023  |
| 中长期贷款        | 346955  | 908    | 39793  |
| 非金融企业及机关团体贷款 | 668836  | 1184   | 59627  |

注：数据来源于中国人民银行恩施州中心支行。

## 9-1 水电等消耗情况

| 指 标       | 计量单位 | 1-10月累计  | 上年同期     | 同比±% |
|-----------|------|----------|----------|------|
| 汽油消耗量     | 万升   | 1822.18  | 1752.37  | 4.0  |
| 柴油消耗量     | 万升   | 1044.61  | 1058.35  | -1.3 |
| 水消耗量      | 万吨   | 493.77   | 432.15   | 14.3 |
| 天然气消耗量    | 万立方米 | 488.48   | 459.27   | 6.0  |
| 全社会用电量    | 万千瓦时 | 44301.08 | 39316.13 | 12.7 |
| 工业用电量     | 万千瓦时 | 11211.70 | 9453.06  | 18.6 |
| 规上工业企业用电量 | 万千瓦时 | 5029.05  | 4260.27  | 18.1 |

注：汽油消耗量、柴油消耗量数据来源于县石油公司（不包含中石油数据）；水消耗量数据来源于县自来水总公司；天然气消耗量数据来源于县天然气有限公司；用电量数据来源于县电力公司。

# 10-1 全州县市主要经济指标（一）

单位：亿元

| 县 市                    | 1-10月<br>累 计   | 排位        | 同比<br>±%   | 排位        |
|------------------------|----------------|-----------|------------|-----------|
| <b>1. 地区生产总值(前三季度)</b> | <b>1117.82</b> | <b>11</b> | <b>5.7</b> | <b>12</b> |
| 恩施市                    | 375.36         | 1         | 5.9        | 2         |
| 利川市                    | 193.27         | 2         | 5.5        | 5         |
| 建始县                    | 114.65         | 3         | 5.4        | 6         |
| 巴东县                    | 113.93         | 4         | 5.7        | 4         |
| <b>宣恩县</b>             | <b>77.35</b>   | <b>7</b>  | <b>5.0</b> | <b>8</b>  |
| 咸丰县                    | 90.29          | 5         | 5.8        | 3         |
| 来凤县                    | 82.92          | 6         | 5.4        | 6         |
| 鹤峰县                    | 70.05          | 8         | 6.3        | 1         |
| <b>2. 社会消费品零售总额</b>    | <b>590.14</b>  | <b>11</b> | <b>5.8</b> | <b>1</b>  |
| 恩施市                    | 175.74         | 1         | 5.7        | 5         |
| 利川市                    | 102.79         | 2         | 6.0        | 2         |
| 建始县                    | 64.13          | 3         | 5.4        | 8         |
| 巴东县                    | 60.87          | 4         | 5.5        | 7         |
| <b>宣恩县</b>             | <b>52.34</b>   | <b>5</b>  | <b>5.8</b> | <b>4</b>  |
| 咸丰县                    | 47.57          | 6         | 5.9        | 3         |
| 来凤县                    | 46.08          | 7         | 5.6        | 6         |
| 鹤峰县                    | 40.60          | 8         | 6.1        | 1         |



## 10-1 全州县市主要经济指标（二）

| 县 市                      | 1-10 月<br>累计 | 排位       | 同比<br>±%    | 排位       |
|--------------------------|--------------|----------|-------------|----------|
| <b>3. 规模以上工业增加值增幅（%）</b> | -            | -        | <b>11.0</b> | <b>6</b> |
| 恩施市                      | -            | -        | 13.7        | 3        |
| 利川市                      | -            | -        | 12.3        | 4        |
| 建始县                      | -            | -        | 13.8        | 2        |
| 巴东县                      | -            | -        | 3.6         | 8        |
| <b>宣恩县</b>               | -            | -        | <b>11.1</b> | <b>7</b> |
| 咸丰县                      | -            | -        | 14.6        | 1        |
| 来凤县                      | -            | -        | 11.8        | 5        |
| 鹤峰县                      | -            | -        | 11.6        | 6        |
| <b>4. 规模以上工业企业个数（个）</b>  | <b>596</b>   | -        | <b>48</b>   | -        |
| 恩施市                      | 152          | 1        | 3           | 6        |
| 利川市                      | 103          | 2        | 18          | 1        |
| 建始县                      | 61           | 4        | 5           | 4        |
| 巴东县                      | 50           | 7        | 2           | 7        |
| <b>宣恩县</b>               | <b>63</b>    | <b>3</b> | <b>9</b>    | <b>2</b> |
| 咸丰县                      | 49           | 8        | 1           | 8        |
| 来凤县                      | 59           | 5        | 6           | 3        |
| 鹤峰县                      | 59           | 5        | 4           | 5        |

注：规模工业企业同比为增减个数。

# 10-1 全州县市主要经济指标（三）

单位：亿千瓦时

| 县 市              | 1-10月累计      | 排位        | 同比 ±%       | 排位        |
|------------------|--------------|-----------|-------------|-----------|
| <b>5. 全社会用电量</b> | <b>65.64</b> | <b>12</b> | <b>10.5</b> | <b>6</b>  |
| 恩施市              | 21.61        | 1         | 13.7        | 3         |
| 利川市              | 11.38        | 2         | 13.8        | 2         |
| 建始县              | 7.06         | 3         | 8.9         | 6         |
| 巴东县              | 6.11         | 4         | 8.2         | 8         |
| <b>宣恩县</b>       | <b>4.43</b>  | <b>7</b>  | <b>12.7</b> | <b>4</b>  |
| 咸丰县              | 5.72         | 5         | 22.1        | 1         |
| 来凤县              | 4.56         | 6         | 11.3        | 5         |
| 鹤峰县              | 3.22         | 8         | 8.3         | 7         |
| <b>6. 工业用电量</b>  | <b>16.97</b> | <b>15</b> | <b>4.5</b>  | <b>10</b> |
| 恩施市              | 6.43         | 1         | 4.6         | 6         |
| 利川市              | 3.20         | 2         | 17.5        | 3         |
| 建始县              | 1.53         | 4         | 2.6         | 8         |
| 巴东县              | 0.89         | 7         | 2.9         | 7         |
| <b>宣恩县</b>       | <b>1.12</b>  | <b>5</b>  | <b>18.6</b> | <b>2</b>  |
| 咸丰县              | 2.01         | 3         | 52.3        | 1         |
| 来凤县              | 0.99         | 6         | 5.3         | 5         |
| 鹤峰县              | 0.80         | 8         | 10.0        | 4         |

注：工业用电量数据为未剔除线路损失电量数据。全社会用电量指标各县市按照铁路里程比例加入了电气化铁路数据。

## 10-1 全州县市主要经济指标（四）

| 县 市                   | 1-10月累计     | 排位        |
|-----------------------|-------------|-----------|
| <b>7. 固定资产投资增幅（%）</b> | <b>7.4</b>  | <b>13</b> |
| 恩施市                   | 11.2        | 4         |
| 利川市                   | 12.2        | 1         |
| 建始县                   | 9.4         | 7         |
| 巴东县                   | 7.0         | 8         |
| <b>宣恩县</b>            | <b>10.5</b> | <b>5</b>  |
| 咸丰县                   | 10.3        | 6         |
| 来凤县                   | 11.6        | 2         |
| 鹤峰县                   | 11.4        | 3         |
| <b>8. 工业技改投资增幅（%）</b> | <b>21.0</b> | <b>-</b>  |
| 恩施市                   | -54.7       | 8         |
| 利川市                   | 10.3        | 6         |
| 建始县                   | 28.2        | 5         |
| 巴东县                   | 114.8       | 1         |
| <b>宣恩县</b>            | <b>48.1</b> | <b>4</b>  |
| 咸丰县                   | 51.9        | 3         |
| 来凤县                   | 59.7        | 2         |
| 鹤峰县                   | -1.9        | 7         |

注：高速公路投资未做分劈，县市投资数据均不含高速公路投资。

## 10-1 全州县市主要经济指标（五）

| 县 市                       | 1-10 月累计     | 排位        |
|---------------------------|--------------|-----------|
| <b>9. 房地产开发投资同比增幅 (%)</b> | <b>-15.2</b> | <b>12</b> |
| 恩施市                       | -11.4        | 4         |
| 利川市                       | -22.7        | 6         |
| 建始县                       | 1.4          | 3         |
| 巴东县                       | -19.0        | 5         |
| <b>宣恩县</b>                | <b>-36.7</b> | <b>8</b>  |
| 咸丰县                       | -25.6        | 7         |
| 来凤县                       | 2.3          | 2         |
| 鹤峰县                       | 30.0         | 1         |
| <b>10. 商品房销售面积增幅 (%)</b>  | <b>-3.1</b>  | <b>9</b>  |
| 恩施市                       | -4.9         | 6         |
| 利川市                       | -8.6         | 7         |
| 建始县                       | -12.1        | 8         |
| 巴东县                       | 31.1         | 1         |
| <b>宣恩县</b>                | <b>-0.6</b>  | <b>4</b>  |
| 咸丰县                       | -2.1         | 5         |
| 来凤县                       | 16.4         | 2         |
| 鹤峰县                       | 0.3          | 3         |

## 10-1 全州县市主要经济指标（六）

单位：亿元

| 县 市                     | 企业<br>个数   | 1-9月<br>累计   | 排<br>位   | 同比<br>±%     | 排<br>位   |
|-------------------------|------------|--------------|----------|--------------|----------|
| <b>11. 规模以上服务业营业收入</b>  | <b>249</b> | <b>91.89</b> | -        | <b>3.1</b>   | -        |
| 恩施市                     | 118        | 65.05        | 1        | 2.5          | 6        |
| 利川市                     | 35         | 10.81        | 2        | 12.9         | 4        |
| 建始县                     | 19         | 4.29         | 3        | 1.0          | 7        |
| 巴东县                     | 17         | 3.10         | 4        | 18.9         | 1        |
| <b>宣恩县</b>              | <b>21</b>  | <b>2.83</b>  | <b>5</b> | <b>-35.1</b> | <b>8</b> |
| 咸丰县                     | 15         | 2.64         | 6        | 7.0          | 5        |
| 来凤县                     | 13         | 1.42         | 8        | 16.0         | 2        |
| 鹤峰县                     | 11         | 1.75         | 7        | 13.2         | 3        |
| <b>12. 其他营利性服务业营业收入</b> | <b>166</b> | <b>33.28</b> | -        | <b>5.8</b>   | -        |
| 恩施市                     | 70         | 16.06        | 1        | 8.0          | 7        |
| 利川市                     | 20         | 5.92         | 2        | 20.1         | 2        |
| 建始县                     | 12         | 3.16         | 3        | 10.1         | 5        |
| 巴东县                     | 17         | 3.10         | 4        | 18.9         | 3        |
| <b>宣恩县</b>              | <b>17</b>  | <b>1.64</b>  | <b>5</b> | <b>-51.3</b> | <b>8</b> |
| 咸丰县                     | 11         | 1.22         | 6        | 17.0         | 4        |
| 来凤县                     | 10         | 1.12         | 7        | 9.4          | 6        |
| 鹤峰县                     | 9          | 1.06         | 8        | 45.4         | 1        |

注：其他营利性服务业包含租赁和商务服务业，科学研究和技术服务业，居民服务、修理和其他服务业，文化体育和娱乐业4个门类，互联网和相关服务、软件和技术服务业2个大类。

# 10-1 全州县市主要经济指标（七）

单位：亿元

| 县 市                 | 1-10 月<br>累 计 | 排位        | 同比<br>±%    | 排位        |
|---------------------|---------------|-----------|-------------|-----------|
| <b>13. 一般公共预算收入</b> | <b>88.44</b>  | <b>12</b> | <b>13.6</b> | <b>3</b>  |
| 恩施市                 | 25.20         | 1         | 15.9        | 7         |
| 利川市                 | 12.84         | 2         | 19.8        | 4         |
| 建始县                 | 7.20          | 3         | 21.3        | 3         |
| 巴东县                 | 6.62          | 4         | 18.6        | 6         |
| <b>宣恩县</b>          | <b>4.61</b>   | <b>6</b>  | <b>28.5</b> | <b>1</b>  |
| 咸丰县                 | 4.65          | 5         | 13.8        | 8         |
| 来凤县                 | 4.58          | 7         | 24.0        | 2         |
| 鹤峰县                 | 2.75          | 8         | 18.9        | 5         |
| <b>14. 一般公共预算支出</b> | <b>404.99</b> | <b>7</b>  | <b>8.6</b>  | <b>12</b> |
| 恩施市                 | 71.99         | 1         | 9.6         | 6         |
| 利川市                 | 66.92         | 2         | 15.6        | 2         |
| 建始县                 | 43.62         | 4         | 10.4        | 5         |
| 巴东县                 | 48.71         | 3         | 13.1        | 3         |
| <b>宣恩县</b>          | <b>31.54</b>  | <b>7</b>  | <b>5.2</b>  | <b>7</b>  |
| 咸丰县                 | 34.78         | 6         | 11.1        | 4         |
| 来凤县                 | 36.04         | 5         | 21.3        | 1         |
| 鹤峰县                 | 26.06         | 8         | 3.7         | 8         |

## 10-1 全州县市主要经济指标（八）

单位：亿元

| 县 市                    | 10 月末          | 排位        | 同比<br>±%    | 排位        |
|------------------------|----------------|-----------|-------------|-----------|
| <b>15. 金融机构本外币存款余额</b> | <b>2523.89</b> | <b>11</b> | <b>13.8</b> | <b>1</b>  |
| 恩施市                    | 909.96         | 1         | 18.2        | 1         |
| 利川市                    | 462.65         | 2         | 14.4        | 3         |
| 建始县                    | 229.84         | 4         | 10.4        | 5         |
| 巴东县                    | 244.50         | 3         | 7.5         | 8         |
| <b>宣恩县</b>             | <b>153.36</b>  | <b>7</b>  | <b>12.9</b> | <b>4</b>  |
| 咸丰县                    | 204.70         | 5         | 8.9         | 6         |
| 来凤县                    | 188.25         | 6         | 14.7        | 2         |
| 鹤峰县                    | 130.63         | 8         | 8.4         | 7         |
| <b>16. 金融机构本外币贷款余额</b> | <b>1956.32</b> | <b>11</b> | <b>10.0</b> | <b>10</b> |
| 恩施市                    | 794.46         | 1         | 6.5         | 8         |
| 利川市                    | 325.45         | 2         | 9.3         | 7         |
| 建始县                    | 153.88         | 4         | 13.9        | 4         |
| 巴东县                    | 152.92         | 5         | 9.6         | 6         |
| <b>宣恩县</b>             | <b>129.72</b>  | <b>7</b>  | <b>13.9</b> | <b>4</b>  |
| 咸丰县                    | 147.64         | 6         | 14.5        | 3         |
| 来凤县                    | 156.17         | 3         | 16.7        | 1         |
| 鹤峰县                    | 96.08          | 8         | 15.2        | 2         |

## 10-1 全州县市主要经济指标（九）

| 县 市                    | 1-10月<br>累计    | 排位       | 同比<br>±%    | 排位       |
|------------------------|----------------|----------|-------------|----------|
| <b>17. 旅游接待人数（万人次）</b> | <b>9302.74</b> | -        | <b>14.4</b> | -        |
| 恩施市                    | 2228.93        | 1        | 14.7        | 5        |
| 利川市                    | 2149.66        | 2        | 8.8         | 7        |
| 建始县                    | 1009.65        | 5        | 18.2        | 3        |
| 巴东县                    | 1214.57        | 3        | 15.4        | 4        |
| <b>宣恩县</b>             | <b>1030.91</b> | <b>4</b> | <b>34.6</b> | <b>1</b> |
| 咸丰县                    | 789.32         | 6        | 13.5        | 6        |
| 来凤县                    | 428.52         | 8        | 25.1        | 2        |
| 鹤峰县                    | 451.18         | 7        | -9.7        | 8        |
| <b>18. 旅游综合收入（亿元）</b>  | <b>701.40</b>  | -        | <b>17.5</b> | -        |
| 恩施市                    | 212.43         | 1        | 15.3        | 5        |
| 利川市                    | 169.71         | 2        | 19.1        | 3        |
| 建始县                    | 62.84          | 5        | 16.9        | 4        |
| 巴东县                    | 86.84          | 3        | 15.3        | 5        |
| <b>宣恩县</b>             | <b>67.32</b>   | <b>4</b> | <b>37.8</b> | <b>1</b> |
| 咸丰县                    | 53.23          | 6        | 12.6        | 7        |
| 来凤县                    | 23.45          | 8        | 27.5        | 2        |
| 鹤峰县                    | 25.58          | 7        | -4.5        | 8        |



## 11-1 2024年10月“四上”企业名单（202家）

| 序号                | 单位详细名称           | 法定代表人 |
|-------------------|------------------|-------|
| <b>房地产企业（10家）</b> |                  |       |
| 1                 | 恩施广旺房地产开发有限公司    | 刘翔    |
| 2                 | 恩施州龙城实业有限责任公司    | 杨东    |
| 3                 | 宣恩县兴隆房地产开发有限责任公司 | 向厚贵   |
| 4                 | 宣恩县博智广场置业有限公司    | 王湘平   |
| 5                 | 恩施梦巢小镇置业有限公司     | 杨建华   |
| 6                 | 卓尔智城（宣恩）发展有限公司   | 柯少奇   |
| 7                 | 宣恩文澜置业有限公司       | 田飞    |
| 8                 | 宣恩今典同辉地产有限公司     | 樊友进   |
| 9                 | 宣恩县臻业房地产开发有限公司   | 夏春娥   |
| 10                | 宣恩今典同城置业有限公司     | 樊友进   |
| <b>工业企业（63家）</b>  |                  |       |
| 1                 | 湖北宝险农业科技股份有限公司   | 史佳    |
| 2                 | 宣恩宝农宝食品有限公司      | 史佳    |
| 3                 | 湖北贡易德茶业有限公司      | 肖福军   |
| 4                 | 湖北兴龙工具有限公司       | 刘江    |
| 5                 | 湖北博诚商贸有限公司       | 黎开生   |
| 6                 | 宣恩县佛恩佳建材有限公司     | 姜祖贵   |
| 7                 | 湖北童话工艺礼品有限公司     | 马大明   |
| 8                 | 湖北大派食品集团有限公司     | 陈平权   |
| 9                 | 宣恩县峰润茶业有限责任公司    | 张年升   |
| 10                | 宣恩昌园建材有限公司       | 龙宇    |
| 11                | 宣恩县钧尧建材有限公司      | 杨添智   |

| 序号 | 单位详细名称           | 法定代表人 |
|----|------------------|-------|
| 12 | 宣恩县宣安茶叶有限公司      | 梁怀安   |
| 13 | 宣恩县富源农业发展有限公司    | 李霞    |
| 14 | 湖北宣恩维民实业有限公司     | 龙维明   |
| 15 | 湖北绿可生态茶业有限公司     | 廖世勇   |
| 16 | 恩施州伍家台富硒贡茶有限责任公司 | 廖俊华   |
| 17 | 湖北宣恩洞坪水电有限责任公司   | 康斌    |
| 18 | 宣恩县民生天然气有限公司     | 王建    |
| 19 | 宣恩卧龙水电有限公司       | 王日辉   |
| 20 | 宣恩县宣桃茶叶有限公司      | 黄登轩   |
| 21 | 恩施州亚麦食品有限责任公司    | 洪志伟   |
| 22 | 宣恩宜红贡茶有限公司       | 金莉    |
| 23 | 宣恩县伍台昌臣茶业有限公司    | 郑时兵   |
| 24 | 宣恩县碧峰茶业有限公司      | 陈泽刚   |
| 25 | 湖北博今电气有限公司       | 龙刚成   |
| 26 | 宣恩家盛建材有限公司       | 胡森林   |
| 27 | 恩施神力生物科技有限公司     | 李玉芹   |
| 28 | 湖北一正药业股份有限公司     | 李进    |
| 29 | 宣恩皇隆茶业有限公司       | 谭忠于   |
| 30 | 宣恩县璟泰电子有限公司      | 李凤娇   |
| 31 | 宣恩县发阳食品有限责任公司    | 陈发芝   |
| 32 | 湖北亿得来生物科技有限公司    | 王翠翠   |
| 33 | 宣恩县茂源玻璃制品有限公司    | 刘仁茂   |
| 34 | 湖北谷惠森植物科技有限公司    | 王贵球   |
| 35 | 宣恩县众仁服饰有限公司      | 李文猛   |
| 36 | 宣恩县宇宏机械有限责任公司    | 刘时刚   |

| 序号 | 单位详细名称           | 法定代表人 |
|----|------------------|-------|
| 37 | 湖北恩美工艺品有限公司      | 杨再军   |
| 38 | 湖北杰跃体育用品有限责任公司   | 刘小春   |
| 39 | 湖北准者体育用品有限公司     | 林晨耀   |
| 40 | 宣恩县长腾茶业有限公司      | 胡任轩   |
| 41 | 湖北德青医疗精密电子科技有限公司 | 张华恩   |
| 42 | 湖北宣益科技有限公司       | 徐校辉   |
| 43 | 湖北威尔达服饰有限公司      | 陈 威   |
| 44 | 湖北佰优食品有限责任公司     | 杨俊虎   |
| 45 | 湖北富乐农业发展有限公司     | 颜家美   |
| 46 | 宣恩鼎诚家具有限公司       | 陈全军   |
| 47 | 湖北展溢服饰有限公司       | 田友华   |
| 48 | 宣恩鄂西良田现代农业有限公司   | 廖秀玉   |
| 49 | 湖北西美塑业有限公司       | 张明山   |
| 50 | 湖北友联塑业有限公司       | 杨 锐   |
| 51 | 湖北德恩塑业有限公司       | 张华恩   |
| 52 | 湖北省立成体育用品有限公司    | 郑新华   |
| 53 | 湖北东浩科技实业有限公司     | 龙海东   |
| 54 | 宣恩腾辉若叶农业发展有限公司   | 黄凤芝   |
| 55 | 湖北沃饶生物科技有限公司     | 冯雨娜   |
| 56 | 湖北健豪新材料科技有限公司    | 聂秋红   |
| 57 | 湖北志成新材料科技有限公司    | 许铁贵   |
| 58 | 恩施州柏树枝生态农业有限公司   | 陈丹英   |
| 59 | 湖北万泽新材料科技有限公司    | 李进辉   |
| 60 | 湖北健生源药业科技发展有限公司  | 李建设   |
| 61 | 湖北西春农业开发有限公司     | 熊怡杰   |

| 序号                | 单位详细名称            | 法定代表人 |
|-------------------|-------------------|-------|
| 62                | 湖北一瑞铜业有限公司        | 张永杰   |
| 63                | 湖北省鑫喆农业发展有限公司     | 曾贤浩   |
| <b>建筑业企业（22家）</b> |                   |       |
| 1                 | 恩施今典建设有限公司        | 王 勇   |
| 2                 | 湖北隆华丰园建设工程有限公司    | 陈 涛   |
| 3                 | 湖北弘鹰建设工程有限公司      | 舒露梅   |
| 4                 | 湖北省砼创建设工程有限公司     | 李明波   |
| 5                 | 恩施州仁盛建设有限公司       | 吴青勇   |
| 6                 | 湖北翔捷建筑工程有限公司      | 邓国君   |
| 7                 | 湖北荣冠建设工程有限公司      | 荀 霞   |
| 8                 | 湖北尚莱建设工程有限公司      | 张耀航   |
| 9                 | 湖北振恩建设工程有限公司      | 王 飞   |
| 10                | 湖北双旭建设工程有限公司      | 胡一帆   |
| 11                | 湖北硕康建设工程有限公司      | 罗 巍   |
| 12                | 湖北筑茂建设工程有限公司      | 李晓波   |
| 13                | 湖北格爱建筑工程有限公司      | 覃遵墨   |
| 14                | 湖北昌州建设有限公司        | 陈启磊   |
| 15                | 湖北弘志建设工程有限责任公司    | 张 义   |
| 16                | 宣恩县珠山建筑工程有限公司     | 孙丽璞   |
| 17                | 湖北三六零建设工程有限公司     | 李云锋   |
| 18                | 宣恩县恒通路桥工程有限责任公司   | 刘明钧   |
| 19                | 宣恩县富城市政公用工程有限责任公司 | 蔡昌和   |
| 20                | 宣恩县众薪建筑有限公司       | 向廿生   |

| 序号                  | 单位详细名称              | 法定代表人 |
|---------------------|---------------------|-------|
| 21                  | 宣恩天蓝生态环境建设投资有限公司    | 方 勇   |
| 22                  | 湖北润勋建设工程有限公司        | 田 野   |
| <b>住宿餐饮业企业（25家）</b> |                     |       |
| 1                   | 宣恩金源国际酒店有限公司        | 刘俊杰   |
| 2                   | 宣恩摆手源国际大酒店有限公司      | 杨再成   |
| 3                   | 宣恩县御味万家餐饮服务有限公司     | 杨秋林   |
| 4                   | 宣恩仙山贡水旅游有限公司        | 张开鹏   |
| 5                   | 宣恩今典君澜大酒店有限公司       | 樊 瑶   |
| 6                   | 宣恩添宇大酒店有限责任公司       | 李 宇   |
| 7                   | 宣恩御洋酒店管理有限公司        | 李 进   |
| 8                   | 宣恩忠峒文化传播有限公司        | 黄前亚   |
| 9                   | 宣恩县今典桂祥酒店合伙企业       | 贺青松   |
| 10                  | 湖北省相遇乡居文旅发展有限公司     | 黄 琴   |
| 11                  | 宣恩县万寨华姐餐饮管理中心       | 谭 华   |
| 12                  | 宣恩县四季酒店有限公司         | 谭娅玲   |
| 13                  | 宣恩县万寨乡丽娟餐饮管理中心      | 阮丽娟   |
| 14                  | 宣恩县石头院子餐饮服务有限公司     | 宋 洵   |
| 15                  | 宣恩老街坝坝宴餐饮管理有限公司     | 覃 艳   |
| 16                  | 恩施州质赢未来餐饮有限责任公司     | 王 玮   |
| 17                  | 宣恩县九味虾皇餐饮服务有限公司     | 李 武   |
| 18                  | 宣恩县定发大酒店有限公司        | 瞿晓辉   |
| 19                  | 湖北省恩施州阿哥寨旅游文化发展有限公司 | 杨 超   |
| 20                  | 宣恩县凯翔餐饮有限公司         | 杨 照   |

| 序号                  | 单位详细名称           | 法定代表人 |
|---------------------|------------------|-------|
| 21                  | 宣恩县勇网直前餐饮有限公司    | 崔海涛   |
| 22                  | 宣恩朱胖子餐饮管理有限公司    | 朱佳    |
| 23                  | 宣恩县师爷餐饮管理有限责任公司  | 谭雪刚   |
| 24                  | 宣恩县自信餐饮有限公司      | 王自信   |
| 25                  | 宣恩县土家阿哥餐饮有限公司    | 康斌    |
| <b>批零贸易业企业（61家）</b> |                  |       |
| 1                   | 恩施拓普装饰设计工程有限公司   | 马贤安   |
| 2                   | 宣恩县祥帆黄和村加油站有限公司  | 宋敬才   |
| 3                   | 宣恩县金玉嘉茗实业有限公司    | 黎先儒   |
| 4                   | 宣恩县高乐福商贸有限公司     | 林家金   |
| 5                   | 恩施州有啊电子商务有限公司    | 许红斌   |
| 6                   | 宣恩县文锋汽贸有限公司      | 刘红枚   |
| 7                   | 湖北维民硒产品开发有限公司    | 龙泉    |
| 8                   | 宣恩县供销网讯电子商务有限公司  | 邵大馨   |
| 9                   | 宣恩县亿成商贸有限公司      | 杨合用   |
| 10                  | 宣恩县华怡饮品有限责任公司    | 王传华   |
| 11                  | 宣恩县永乐电器有限责任公司    | 吴乐坤   |
| 12                  | 宣恩县新兴商贸有限公司      | 张玉萍   |
| 13                  | 宣恩县新景添购物广场有限责任公司 | 邱爽    |
| 14                  | 宣恩旺尚旺商贸有限责任公司    | 陈碧    |
| 15                  | 宣恩县新欣商贸有限责任公司    | 郑从权   |
| 16                  | 恩施苗花寨商贸有限责任公司    | 谭慧    |
| 17                  | 宣恩县合盛商贸有限公司      | 张建武   |

| 序号 | 单位详细名称          | 法定代表人 |
|----|-----------------|-------|
| 18 | 宣恩宏鑫商贸有限公司      | 贺康梅   |
| 19 | 宣恩荣丰商贸有限公司      | 向家丰   |
| 20 | 恩施州庭君数码科技有限责任公司 | 周庭军   |
| 21 | 宣恩大辉商贸有限责任公司    | 向大辉   |
| 22 | 宣恩顺发电子商务有限公司    | 刘永久   |
| 23 | 湖北长泓工程服务有限公司    | 石祥宏   |
| 24 | 宣恩县瑶圃农业开发有限公司   | 符代明   |
| 25 | 宣恩瑞联商贸有限责任公司    | 赵小慧   |
| 26 | 湖北鸿学鑫商贸有限公司     | 姚元学   |
| 27 | 宣恩瑞申商贸有限公司      | 肖 瑛   |
| 28 | 湖北子怡商贸有限公司      | 项晓玲   |
| 29 | 湖北华筑建材有限公司      | 陈 娅   |
| 30 | 宣恩县恩汇食品有限责任公司   | 彭旭东   |
| 31 | 宣恩县三河沟油气混合站有限公司 | 蔡 颖   |
| 32 | 南京医药恩施州有限公司     | 刘保平   |
| 33 | 湖北省昊勤国际贸易有限公司   | 黄 慧   |
| 34 | 宣恩准星电子商务有限公司    | 黄婷婷   |
| 35 | 宣恩县农特新农业开发有限公司  | 张平辉   |
| 36 | 宣恩县三合庙加油站有限公司   | 郑 勇   |
| 37 | 宣恩县乐民食品有限责任公司   | 田长初   |
| 38 | 宣恩县飞来侗旅游发展有限公司  | 史 佳   |
| 39 | 湖北省利得贸易有限公司     | 唐康强   |
| 40 | 宣恩仙山贡水粮油经营有限公司  | 蒋 义   |

| 序号                  | 单位详细名称          | 法定代表人 |
|---------------------|-----------------|-------|
| 41                  | 湖北润民再生资源有限公司    | 耿伟波   |
| 42                  | 宣恩中润联华商贸有限责任公司  | 杨惠良   |
| 43                  | 宣恩县云居茶叶有限公司     | 周绪善   |
| 44                  | 宣恩仙山贡水商贸有限公司    | 蒋 义   |
| 45                  | 湖北省匠中匠酒业销售有限公司  | 陈发军   |
| 46                  | 恩施州盛齐科技有限公司     | 姚元树   |
| 47                  | 湖北省土家一蕨农业有限责任公司 | 罗显兵   |
| 48                  | 宣恩县财徕农产品销售有限公司  | 黄凤芝   |
| 49                  | 宣恩县萨玛铭茶商贸有限公司   | 覃遵海   |
| 50                  | 湖北省众裕药业有限公司     | 钟学仕   |
| 51                  | 湖北施南商贸有限公司      | 张金文   |
| 52                  | 宣恩县好利莱商贸有限责任公司  | 吴祖浩   |
| 53                  | 宣恩县简致商贸有限公司     | 周振元   |
| 54                  | 宣恩县万岭长发商贸有限公司   | 王 斌   |
| 55                  | 湖北千和茶业有限公司      | 张 军   |
| 56                  | 恩施州柚惑农业有限公司     | 廖明兵   |
| 57                  | 宣恩宣府商贸有限公司      | 万龙兵   |
| 58                  | 湖北百信建材有限公司      | 孟 江   |
| 59                  | 宣阳农业（湖北省）有限公司   | 邵大馨   |
| 60                  | 恩施州国硒汇商贸有限公司    | 彭 伟   |
| 61                  | 恩施新盛农业有限公司      | 石长军   |
| <b>重点服务业企业（21家）</b> |                 |       |



| 序号 | 单位详细名称             | 法定代表人 |
|----|--------------------|-------|
| 1  | 宣恩县清江外国语学校         | 李瑞成   |
| 2  | 湖北省绿野旅游开发有限公司      | 陈若谷   |
| 3  | 宣恩县福瑞保安服务有限公司      | 叶 瑞   |
| 4  | 宣恩县狮子关旅游投资开发有限公司   | 田昊林   |
| 5  | 宣恩县恒顺机动车驾驶员培训学校    | 向 波   |
| 6  | 宣恩旅游发展集团有限公司       | 王 坤   |
| 7  | 宣恩县鸿昌劳务派遣有限公司      | 喻 宁   |
| 8  | 壹志行动影业（湖北）有限公司     | 岳 洋   |
| 9  | 宣恩县华哥鲸鱼传媒有限责任公司    | 张顺尧   |
| 10 | 宣恩清源自然双语高级中学有限公司   | 贺廷江   |
| 11 | 大熊（恩施州）信息科技有限公司    | 张 娜   |
| 12 | 爱薪保（湖北）信息科技有限公司    | 张伟强   |
| 13 | 宣恩墨耕体育文化有限公司       | 姜 钊   |
| 14 | 宣恩县墨达文化传媒有限公司      | 胡 颀   |
| 15 | 湖北云意信息科技有限公司       | 李 好   |
| 16 | 湖北远亚信息科技有限公司       | 何 欣   |
| 17 | 宣恩县贡水河水上商业运营管理有限公司 | 李大庆   |
| 18 | 宣恩县龚氏老年公寓有限公司      | 龚伦胜   |
| 19 | 湖北贡城国际文化旅游有限公司     | 刘 睿   |
| 20 | 恩施州鱼乐传媒有限公司        | 唐丽君   |
| 21 | 恩施州华哥鲨鱼传媒有限公司      | 陈 果   |