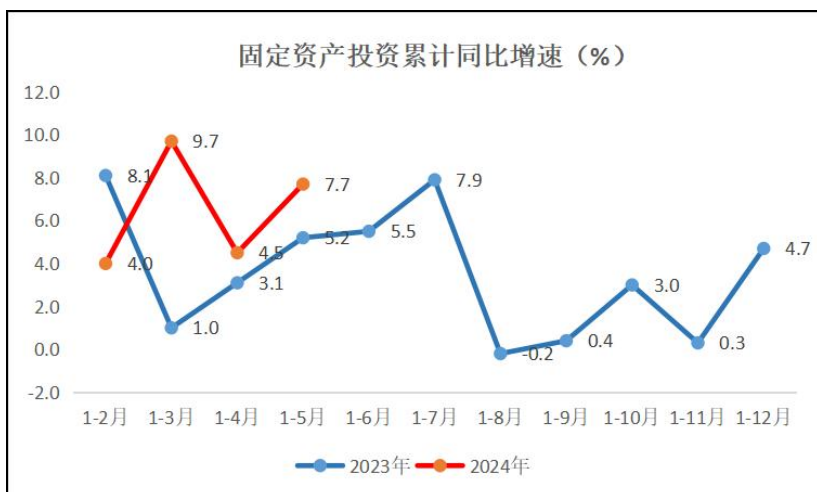
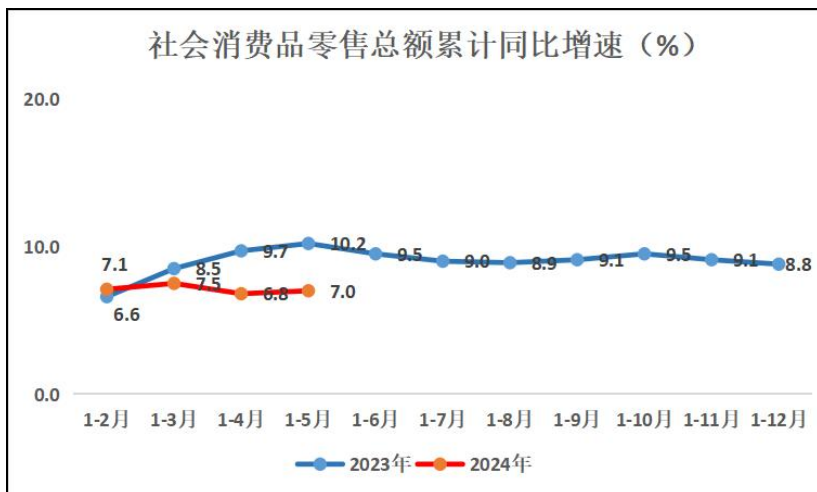


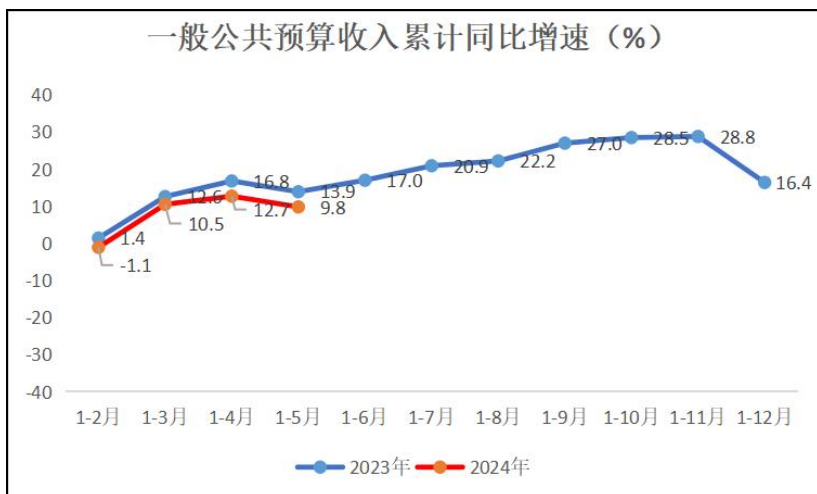
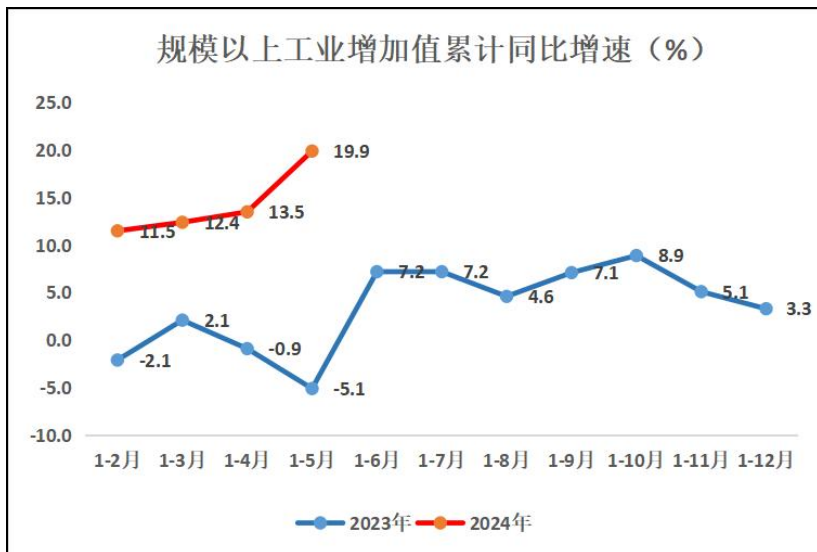
目 录

1-1	经济发展走势图	1
2-1	主要经济指标月报	3
3-1	工业生产完成情况	4
3-2	工业生产分行业增幅	5
3-3	规模以上工业企业主要经济指标	6
4-1	固定资产投资	7
5-1	财政收入分部门及基金情况	8
5-2	分项目财政收入	9
5-3	公共财政预算支出	11
6-1	国内贸易	12
7-1	金融机构本外币各项存贷款余额	13
8-1	水电等消耗情况	13
9-1	全州县市主要经济指标	14
10-1	2024年5月“四上”企业名单（176家）	23

1-1 经济发展走势图



1-1 经济发展走势图（续）



2-1 主要经济指标月报

2024年1-5月

	指 标	单位	本 累 期 计	上 年 期	同 比 上 下 年 同 期 比 较 增 减 幅 度
01	规模以上工业增加值增幅	%	-	-	19.9
02	固定资产投资增幅	%	-	-	7.7
03	社会消费品零售总额	万元	253381	236728	7.0
04	地方财政总收入	万元	32859	30988	6.0
05	地方公共财政预算收入	万元	23031	20978	9.8
06	地方税收收入	万元	18273	17473	4.6
07	公共财政预算支出	万元	144141	135833	6.1
08	金融机构本外币存款余额	万元	1443910	1343308	7.5
09	金融机构本外币贷款余额	万元	1272497	1120166	13.6
10	全体居民人均可支配收入	元	6274	5871	6.9
11	城镇居民人均可支配收入	元	9691	9182	5.5
12	农村居民人均可支配收入	元	3999	3713	7.7
13	地区生产总值（现价）	亿元	18.77	18.04	5.9
14	第一产业	亿元	2.86	2.70	3.3
15	第二产业	亿元	4.07	4.06	7.1
16	第三产业	亿元	11.84	11.28	6.2

注：地区生产总值相关指标、可支配收入相关指标为一季度数据。

3-1 工业生产完成情况

指 标	同比±%
一、工业总产值增幅	12.8
# 轻工业	-27.8
重工业	102.6
股份制企业	12.8
二、工业增加值增幅	19.9
三、工业销售产值增幅	23.0
# 轻工业	-19.9
重工业	107.3
# 国有企业	23.0
股份制企业	97.6
四、工业产品销售率（%）	12.8

注：工业统计口径为辖区内全部年主营业务收入 2000 万元以上的工业企业，本期及同期数均为修订后数据。

3-2 工业生产分行业增幅

指 标	同比±%
一、农产品加工	
农副食品加工业	-41.5
食品制造业	189.0
酒、饮料和精制茶制造业	-30.8
纺织服装、服饰业	3.9
皮革、毛皮、羽毛及其制品和制鞋业	-40.1
家具制造业	-43.7
文教、工美、体育和娱乐用品制造业	-15.6
医药制造业	-69.5
橡胶和塑料制品业	-24.7
二、水电开发和天然气供应业	
电力生产	81.5
燃气生产和供应业	12.9
三、矿产资源开发及其他	
非金属矿物制品业	-28.1
金属制品业	-45.7
通用设备制造业	-1.4
电气机械和器材制造业	49.6
废弃资源综合利用业	25.1
化学原料和化学制品制造业	55.4

3-3 规模以上工业企业主要经济指标

指 标	同比±%
流动资产合计	4.3
其中：应收账款	24.1
存货	-9.2
其中：产成品	-21.9
资产总计	2.6
负债合计	6.1
营业收入	28.7
营业成本	33.5
营业税金及附加	62.5
销售费用	-11.9
管理费用	5.2
财务费用	10.1
利润总额	27.1
亏损企业	36.4
亏损企业亏损总额	42.6
应交增值税	109.8
从业人员平均人数	-1.2

4-1 固定资产投资

指 标	1-5月 累 计	上 年 同 期	同 比 ±%
一、固定资产投资完成额	-	-	7.7
房地产开发投资	-	-	20.6
分产业：第一产业投资	-	-	-64.5
第二产业投资	-	-	40.8
其中：工业投资	-	-	40.8
第三产业投资	-	-	-2.0
二、城镇投资施工项目（个）	74	80	-6
其中：新开工项目（个）	10	9	1
三、商品房面积(万平方米)			
1、施工面积	33.65	55.16	-39.0
2、竣工面积	0.20	0	0
3、销售面积	5.50	5.40	1.9
其中：住宅	3.96	3.85	2.9
4、待售面积	3.47	5.02	-30.9
四、商品房销售额（万元）	29800	23110	28.9
其中：住宅	16610	17994	-7.7

注：1. 固定资产投资月报口径是 500 万元以上城镇和非农户项目投资+房地产开发投资；2. 施工项目同比为增减个数；3. 按照国家统计局的规定，2018 年 2 月起不再公布固定资产投资绝对额。

5-1 财政收入分部门及基金情况

单位：万元

指 标	1-5 月 累 计	上 年 同 期	同 比 ±%
一、地方财政总收入	32859	30988	6.0
税 务	28101	27483	2.2
财 政	4758	3505	35.7
其中：公共财政预算收入	23031	20978	9.8
税 务	18273	17473	4.6
财 政	4758	3505	35.7
二、政府性基金收入合计	4495	10730	-58.1
政府性基金支出合计	25460	29382	-13.3
社会保险基金收入	7593	9859	-23.0
社会保险基金支出	7593	9859	-23.0

5-2 分项目财政收入

单位：万元

指 标	1-5 月 累 计	上 年 同 期	同 比 ±%
一、公共财政预算收入合计	23031	20978	9.8
（一）税收收入	18273	17473	4.6
国内增值税（50%）	6919	7317	-5.4
企业所得税（40%）	1718	1029	67.0
个人所得税（40%）	331	772	-57.1
资源税	54	83	-34.9
城市维护建设税	462	545	-15.2
房产税	546	372	46.8
印花税	282	300	-6.0
城镇土地使用税	285	191	49.2
土地增值税	451	612	-26.3
车船税	444	429	3.5
耕地占用税	2102	1475	42.5
契 税	1505	931	61.7
烟叶税	3154	3406	-7.4
环境保护税	21	11	90.9
其他税收收入	-1		

5-2 分项目财政收入(续)

单位：万元

指 标	1-5 月 累 计	上 年 同 期	同 比 ±%
(二) 非税收入	4758	3505	35.7
专项收入	463	966	-52.1
行政性收费收入	444	745	-40.4
罚没收入	918	389	136.0
政府住房基金收入	61	88	-30.7
国有资本经营收入		66	-100.0
捐赠收入			
国有资产有偿使用收入	2863	1247	129.6
其他收入	9	4	125.0
二、上划中央税收收入	9828	10010	-1.8
国内增值税 50%	6742	7301	-7.7
国内消费税 100%	13	8	62.5
企业所得税 60%	2576	1544	66.8
个人所得税 60%	497	1157	-57.0
三、地方财政总收入	32859	30988	6.0
其中：税收收入	28101	27483	2.2

5-3 公共财政预算支出

单位：万元

指 标	1-5 月 累 计	上 年 同 期	同 比 ±%
一般公共预算支出合计	144141	135833	6.1
一般公共预算支出	15651	14851	5.4
国防支出		55	-100.0
公共安全支出	3621	3426	5.7
教育支出	14860	21451	-30.7
科学技术支出	601	1929	-68.8
文化体育与传媒支出	1765	2578	-31.5
社会保障和就业支出	26515	23780	11.5
卫生健康支出	8835	10952	-19.3
节能环保支出	1278	3498	-63.5
城乡社区支出	6519	8082	-19.3
农林水支出	46015	27829	65.3
交通运输支出	4710	5238	-10.1
资源勘探信息等支出	3048	1932	57.8
商业服务业等支出	852	727	17.2
自然资源海洋气象等支出	1142	868	31.6
住房保障支出	3789	3397	11.5
粮油物资储备支出	239	3	7866.7
债务付息支出	2906	2600	11.8
金融支出			
其他支出			
债务发行费用支出	12		
灾害防治及应急管理支出	1783	2637	-32.4

6-1 国内贸易

单位：万元

指 标	1-5 月 累 计	去年 同期	同比 ±%
1. 社会消费品零售总额（万元）	253381	236728	7.0
2. 限上消费品零售总额（万元）	43310	34086	27.1
（一）按经营地分			
城 镇	36072	29274	23.2
乡 村	7238	4812	50.4
（二）按消费类型分			
餐饮收入	3942	2822	39.7
商品零售	39369	31264	25.9

7-1 金融机构本外币各项存贷款余额

单位：万元

指 标	5月末余额	比上月增减数	比年初增减数
一、各项存款	1443910	9331	93900
住户存款	1212332	-5246	83627
活期存款	357536	-6266	-15006
定期及其他存款	854796	1020	98633
非金融企业存款	98171	-13459	-17062
活期存款	64378	-10462	1231
定期及其他存款	33793	-2996	-18292
广义政府存款	82997	-21962	-22666
财政性存款	3135	-19035	-14542
机关团体存款	79862	-2927	-8124
2、各项贷款	1272497	-20095	99751
住户贷款	614522	-2503	50984
短期贷款	276432	-4888	20096
中长期贷款	338089	2385	30888
非金融企业及机关团体贷款	657976	-17592	48767

注：数据来源于中国人民银行恩施州中心支行。

8-1 水电等消耗情况

指 标	计量单位	1-5月累计	上年同期	同比±%
汽油消耗量	万升	944.84	919.08	2.8
柴油消耗量	万升	461.27	516.81	-10.7
水消耗量	万吨	222.41	207.16	7.4
天然气消耗量	万立方米	277.34	231.48	19.8
全社会用电量	万千瓦时	21611.83	19687.67	9.8
工业用电量	万千瓦时	5217.91	4392.36	18.8
规上工业企业用电量	万千瓦时	2405.96	2085.77	15.4

注：汽油消耗量、柴油消耗量数据来源于县石油公司（不包含中石油数据）；水消耗量数据来源于县自来水总公司；天然气消耗量数据来源于县天然气有限公司；用电量数据来源于县电力公司。

9-1 全州县市主要经济指标（一）

单位：亿元

县 市	1-5 月 累 计	排位	同比 ±%	排位
1. 地区生产总值（一季度）	300.27	12	6.1	10
恩施市	115.40	1	6.3	3
利川市	49.53	2	5.7	8
建始县	29.86	4	5.8	7
巴东县	30.68	3	6.6	2
宣恩县	18.77	6	5.9	5
咸丰县	20.75	5	5.9	5
来凤县	17.17	8	6.1	4
鹤峰县	18.11	7	7.0	1
2. 社会消费品零售总额	303.19	11	6.5	1
恩施市	94.85	1	5.9	7
利川市	53.24	2	6.7	5
建始县	31.60	4	7.4	1
巴东县	35.22	3	6.8	4
宣恩县	25.34	5	7.0	2
咸丰县	22.63	6	6.6	6
来凤县	20.68	7	5.2	8
鹤峰县	19.62	8	6.9	3

9-1 全州县市主要经济指标（二）

县 市	1-5 月 累计	排位	同比 ±%	排位
3. 规模以上工业增加值增幅（%）	-	-	15.2	1
恩施市	-	-	13.2	3
利川市	-	-	10.4	7
建始县	-	-	12.5	6
巴东县	-	-	55.3	1
宣恩县	-	-	19.9	2
咸丰县	-	-	13.0	5
来凤县	-	-	-15.2	8
鹤峰县	-	-	13.1	4
4. 规模以上工业企业个数（个）	567	-	59	-
恩施市	150	1	4	5
利川市	92	2	15	1
建始县	60	3	8	4
巴东县	47	7	3	7
宣恩县	60	3	9	3
咸丰县	47	7	3	7
来凤县	55	6	13	2
鹤峰县	56	5	4	5

注：规模工业企业同比为增减个数。

9-1 全州县市主要经济指标（三）

单位：亿千瓦时

县 市	1-5月累计	排位	同比 ±%	排位
5. 全社会用电量	31.06	11	9.5	6
恩施市	9.76	1	8.6	4
利川市	5.55	2	14.0	2
建始县	3.38	3	6.1	5
巴东县	2.95	4	5.9	6
宣恩县	2.16	6	9.8	3
咸丰县	2.78	5	22.6	1
来凤县	2.16	6	3.5	8
鹤峰县	1.55	8	5.8	7
6. 工业用电量	7.92	15	12.1	4
恩施市	3.02	1	6.1	4
利川市	1.57	2	26.0	2
建始县	0.69	4	0.0	6
巴东县	0.43	7	-2.0	7
宣恩县	0.52	5	18.8	3
咸丰县	0.88	3	57.6	1
来凤县	0.45	6	-10.3	8
鹤峰县	0.36	8	4.9	5

注：工业用电量数据为未剔除线路损失电量数据。全社会用电量指标各县市按照铁路里程比例加入了电气化铁路数据。

9-1 全州县市主要经济指标（四）

县 市	1-5 月累计	排位
7. 固定资产投资同比增幅（%）	6.3	12
恩施市	13.4	1
利川市	1.3	7
建始县	3.6	6
巴东县	3.8	5
宣恩县	7.7	3
咸丰县	0.4	8
来凤县	11.4	2
鹤峰县	5.9	4
8. 工业技改投资同比增幅（%）	-0.9	-
恩施市	-70.2	8
利川市	14.8	4
建始县	78.4	1
巴东县	-66.0	7
宣恩县	45.0	2
咸丰县	4.5	5
来凤县	38.1	3
鹤峰县	-49.9	6

注：固定资产投资为包含所有高速公路投资项目数据。

9-1 全州县市主要经济指标（五）

县 市	1-5 月累计	排位
9. 商品房销售面积增幅（%）	-10.2	-
恩施市	-10.3	6
利川市	-19.4	7
建始县	-9.8	5
巴东县	-4.9	4
宣恩县	1.7	3
咸丰县	2.9	2
来凤县	21.8	1
鹤峰县	-52.5	8
10. 房地产开发投资同比增幅（%）	-27.2	-
恩施市	-22.0	4
利川市	-48.1	8
建始县	8.4	3
巴东县	-25.2	5
宣恩县	20.6	2
咸丰县	-39.3	7
来凤县	-38.3	6
鹤峰县	73.5	1

9-1 全州县市主要经济指标（六）

单位：亿元

县 市	1-5月 累 计	排位	同比 ±%	排位
11. 一般公共预算收入	45.06	11	11.6	1
恩施市	11.76	1	29.4	1
利川市	6.24	2	4.6	6
建始县	4.53	3	27.9	2
巴东县	3.12	4	5.8	5
宣恩县	2.30	5	9.8	3
咸丰县	1.96	7	-17.8	8
来凤县	2.14	6	-0.8	7
鹤峰县	1.36	8	7.1	4
12. 一般公共预算支出	1.07	-	-20.3	-
恩施市	10.57	-	10.6	-
利川市	184.75	8	2.5	10
建始县	33.24	1	6.5	3
巴东县	31.05	2	7.1	2
宣恩县	19.77	4	-1.0	7
咸丰县	22.25	3	0.8	6
来凤县	14.41	6	6.1	4
鹤峰县	15.18	5	1.0	5

9-1 全州县市主要经济指标（七）

单位：亿元

县 市	5 月末	排位	同比 ±%	排位
13. 金融机构本外币存款余额	2350.93	12	9.4	2
恩施市	816.34	1	11.2	1
利川市	435.03	2	10.2	3
建始县	220.94	4	10.4	2
巴东县	235.16	3	5.2	8
宣恩县	144.39	7	7.5	5
咸丰县	196.93	5	6.0	7
来凤县	177.70	6	10.1	4
鹤峰县	124.45	8	7.2	6
14. 金融机构本外币贷款余额	1932.69	11	12.0	10
恩施市	790.48	1	8.5	8
利川市	320.65	2	10.4	7
建始县	150.09	5	14.0	4
巴东县	151.06	4	11.0	6
宣恩县	127.25	7	13.6	5
咸丰县	146.31	6	19.7	2
来凤县	152.72	3	16.7	3
鹤峰县	94.14	8	27.5	1

9-1 全州县市主要经济指标（八）

县 市	1-5 月 累计	排位	同比 ±%	排位
15. 旅游接待人数（万人次）	3703.35	-	21.4	-
恩施市	891.15	1	12.4	8
利川市	673.57	2	14.6	6
建始县	331.97	5	12.9	7
巴东县	456.82	4	18.2	5
宣恩县	601.51	3	57.1	1
咸丰县	292.19	6	18.7	4
来凤县	249.14	7	29.7	2
鹤峰县	207.01	8	22.9	3
16. 旅游综合收入（亿元）	251.34	-	24.3	-
恩施市	69.53	1	13.8	7
利川市	49.67	2	23.4	5
建始县	20.01	5	15.0	6
巴东县	29.53	4	25.4	4
宣恩县	40.00	3	59.3	1
咸丰县	16.91	6	11.3	8
来凤县	13.26	7	30.2	3
鹤峰县	12.42	8	32.3	2

9-1 全州县市主要经济指标（九）

单位：亿元

县 市	企业 个数	1-4月 累计	排 位	同比 ±%	排 位
17. 规模以上服务业营业收入	241	36.38	-	2.7	-
恩施市	118	27.20	1	3.3	5
利川市	35	3.35	2	3.6	4
建始县	19	1.52	3	2.7	6
巴东县	16	0.95	6	24.1	1
宣恩县	18	1.21	4	-24.0	8
咸丰县	13	1.06	5	6.8	3
来凤县	12	0.59	7	17.3	2
鹤峰县	10	0.49	8	-7.1	7
18. 其他营利性服务业营业收入	160	11.55	-	6.0	-
恩施市	70	6.12	1	12.7	3
利川市	20	1.47	2	5.5	5
建始县	12	1.06	3	2.5	6
巴东县	16	0.95	4	24.1	2
宣恩县	15	0.69	5	-30.9	8
咸丰县	9	0.39	7	1.7	7
来凤县	10	0.51	6	24.9	1
鹤峰县	8	0.37	8	6.6	4

注：其他营利性服务业包含租赁和商务服务业，科学研究和技术服务业，居民服务、修理和其他服务业，文化体育和娱乐业4个门类，互联网和相关服务、软件和技术服务业2个大类。

10-1 2024年4月“四上”企业名单(176家)

序号	单位详细名称	法定代表人
房地产企业 (10家)		
1	恩施广旺房地产开发有限公司	刘翔
2	恩施州龙城实业有限责任公司	杨东
3	宣恩县兴隆房地产开发有限责任公司	向厚贵
4	宣恩县博智广场置业有限公司	王湘平
5	恩施梦巢小镇置业有限公司	杨建华
6	卓尔智城(宣恩)发展有限公司	柯少奇
7	宣恩文澜置业有限公司	胡新安
8	宣恩今典同辉地产有限公司	樊友进
9	宣恩县臻业房地产开发有限公司	夏春娥
10	宣恩今典同城置业有限公司	樊友进
工业企业 (60家)		
1	湖北宝险农业科技股份有限公司	史佳
2	宣恩宝农宝食品有限公司	史佳
3	湖北贡易德茶业有限公司	肖福军
4	湖北兴龙工具有限公司	刘江
5	湖北博诚商贸有限公司	黎开生
6	宣恩县佛恩佳建材有限公司	姜祖贵
7	湖北童话工艺礼品有限公司	马大明
8	湖北大派食品集团有限公司	陈平权
9	宣恩县峰润茶业有限责任公司	张年升
10	宣恩昌园建材有限公司	龙宇

序号	单位详细名称	法定代表人
11	宣恩县钧尧建材有限公司	杨添智
12	宣恩县宣安茶叶有限公司	梁怀安
13	宣恩县富源农业发展有限公司	李 霞
14	湖北宣恩维民实业有限公司	龙维明
15	湖北绿可生态茶业有限公司	廖世勇
16	恩施州伍家台富硒贡茶有限责任公司	廖俊华
17	湖北宣恩洞坪水电有限责任公司	康 斌
18	宣恩县民生天然气有限公司	王 建
19	宣恩卧龙水电有限公司	王日辉
20	宣恩县宣桃茶叶有限公司	黄登轩
21	恩施州亚麦食品有限责任公司	洪志伟
22	宣恩宜红贡茶有限公司	金 莉
23	宣恩县伍台昌臣茶业有限公司	郑时兵
24	宣恩县碧峰茶业有限公司	陈泽刚
25	湖北博今电气有限公司	龙刚成
26	宣恩家盛建材有限公司	胡森林
27	恩施神力生物科技有限公司	李玉芹
28	湖北一正药业股份有限公司	李 进
29	宣恩皇隆茶业有限公司	谭忠于
30	宣恩县璟泰电子有限公司	李凤娇
31	宣恩县发阳食品有限责任公司	陈发芝
32	湖北亿得来生物科技有限公司	王翠翠
33	宣恩县茂源玻璃制品有限公司	刘仁茂
34	湖北谷惠森植物科技有限公司	王贵球

序号	单位详细名称	法定代表人
35	宣恩县众仁服饰有限公司	李文猛
36	宣恩县宇宏机械有限责任公司	刘时刚
37	湖北恩美工艺品有限公司	杨再军
38	湖北杰跃体育用品有限责任公司	刘小春
39	湖北准者体育用品有限公司	林晨耀
40	宣恩县长腾茶业有限公司	胡任轩
41	湖北德青医疗精密电子科技有限公司	张华恩
42	湖北宣益科技有限公司	徐校辉
43	湖北威尔达服饰有限公司	陈 威
44	湖北佰优食品有限责任公司	杨俊虎
45	湖北富乐农业发展有限公司	颜家美
46	宣恩鼎诚家具有限公司	陈全军
47	湖北展溢服饰有限公司	田友华
48	宣恩鄂西良田现代农业有限公司	廖秀玉
49	湖北西美塑业有限公司	张明山
50	湖北友联塑业有限公司	翁桂英
51	湖北德恩塑业有限公司	张华恩
52	湖北省立成体育用品有限公司	郑新华
53	湖北东浩科技实业有限公司	龙海东
54	宣恩腾辉若叶农业发展有限公司	黄凤芝
55	湖北沃饶生物科技有限公司	冯雨娜
56	湖北健豪新材料科技有限公司	聂秋红
57	恩施州柏树枝生态农业有限公司	陈丹英
58	湖北健生源药业科技发展有限公司	李建设

序号	单位详细名称	法定代表人
59	湖北西春农业开发有限公司	熊怡杰
60	湖北一瑞铜业有限公司	张永杰
建筑业企业（22家）		
1	恩施今典建设有限公司	王 勇
2	湖北隆华丰园建设工程有限公司	陈 涛
3	湖北砼创建设工程有限公司	李明波
4	恩施州仁盛建设有限公司	吴青勇
5	湖北翔捷建筑工程有限公司	邓国君
6	湖北尚莱建设工程有限公司	张耀航
7	湖北振恩建设工程有限公司	王 飞
8	湖北双旭建设工程有限公司	张发平
9	湖北硕康建设工程有限公司	罗 巍
10	湖北筑茂建设工程有限公司	李晓波
11	湖北格爱建筑工程有限公司	覃遵翌
12	湖北昌州建设有限公司	褚万庆
13	湖北弘志建设工程有限责任公司	张 义
14	宣恩县珠山建筑工程有限公司	孙丽瑛
15	湖北三六零建设工程有限公司	李云锋
16	宣恩县宏光建筑安装有限责任公司	李 磊
17	宣恩县恒通路桥工程有限责任公司	刘明钧
18	宣恩县富城市政公用工程有限责任公司	蔡昌和
19	宣恩县众薪建筑有限公司	向甘生
20	宣恩天蓝生态环境建设投资有限公司	方 勇
21	湖北弘鹰建设工程有限公司	舒露梅

序号	单位详细名称	法定代表人
22	湖北荣冠建设工程有限公司	肖艳
商贸企业（66家）		
1	宣恩金源国际酒店有限公司	刘俊杰
2	宣恩摆手源国际大酒店有限公司	杨再成
3	宣恩县御味万家餐饮服务有限公司	吴 瑞
4	宣恩仙山贡水旅游有限公司	张开鹏
5	宣恩今典君澜大酒店有限公司	樊 瑶
6	宣恩沪堃生态农庄有限公司	覃遵忠
7	宣恩添宇大酒店有限责任公司	李 宇
8	宣恩御洋酒店管理有限公司	李 进
9	宣恩忠峒文化传播有限公司	黄前亚
10	湖北省相遇乡居文旅发展有限公司	黄 琴
11	恩施拓普装饰设计工程有限公司	刘 高
12	宣恩县祥帆黄和村加油站有限公司	宋敬才
13	宣恩县金玉嘉茗实业有限公司	黎先儒
14	宣恩县高乐福商贸有限公司	林家金
15	恩施州有啊电子商务有限公司	许红斌
16	宣恩县文锋汽贸有限公司	刘红枚
17	湖北维民硒产品开发有限公司	龙维成
18	宣恩县供销网讯电子商务有限公司	邵大馨
19	宣恩县亿成商贸有限公司	杨合用
20	宣恩县华怡饮品有限责任公司	王传华
21	宣恩县永乐电器有限责任公司	吴乐坤

序号	单位详细名称	法定代表人
22	宣恩县新兴商贸有限公司	张玉萍
23	宣恩县新景添购物广场有限责任公司	邱 爽
24	宣恩旺尚旺商贸有限责任公司	陈 碧
25	宣恩县新欣商贸有限责任公司	郑从权
26	恩施苗花寨商贸有限责任公司	谭 慧
27	宣恩县林家商贸有限公司	林家金
28	宣恩县合盛商贸有限公司	张建武
29	宣恩宏鑫商贸有限公司	贺康梅
30	宣恩荣丰商贸有限公司	向家丰
31	恩施州庭君数码科技有限责任公司	周庭军
32	宣恩大辉商贸有限责任公司	向大辉
33	宣恩顺发电子商务有限公司	刘永久
34	湖北长泓工程服务有限公司	石祥宏
35	宣恩县瑶圃农业开发有限公司	符代明
36	宣恩瑞联商贸有限责任公司	杨自安
37	湖北鸿学鑫商贸有限公司	姚元学
38	宣恩瑞申商贸有限公司	肖 瑛
39	湖北子怡商贸有限公司	项晓玲
40	湖北华筑建材有限公司	林春风
41	宣恩县恩汇食品有限责任公司	彭旭东
42	宣恩县三河沟油气混合站有限公司	蔡 颖
43	南京医药恩施州有限公司	刘保平
44	湖北省昊勤国际贸易有限公司	黄 慧
45	宣恩准星电子商务有限公司	黄婷婷

序号	单位详细名称	法定代表人
46	宣恩县农特新农业开发有限公司	张平辉
47	宣恩县三合庙加油站有限公司	郑 勇
48	宣恩县乐民食品有限责任公司	田长初
49	宣恩县飞来侗旅游发展有限公司	史 佳
50	湖北省利得贸易有限公司	唐康强
51	宣恩仙山贡水粮油经营有限公司	蒋 义
52	湖北润民再生资源有限公司	耿伟波
53	宣恩中润联华商贸有限责任公司	杨惠良
54	宣恩县云居茶叶有限公司	周绪善
55	宣恩仙山贡水商贸有限公司	张开鹏
56	湖北省匠中匠酒业销售有限公司	陈发军
57	恩施州盛齐科技有限公司	姚元树
58	湖北省土家一蕨农业有限责任公司	罗显兵
59	宣恩县财徕农产品销售有限公司	黄凤芝
60	宣恩县萨玛铭茶商贸有限公司	覃遵海
61	湖北省众裕药业有限公司	钟学仕
62	湖北施南商贸有限公司	张金文
63	恩施州柚惑农业有限公司	廖明兵
64	宣恩县石头院子餐饮服务有限公司	宋 洵
65	宣恩老街坝坝宴餐饮管理有限公司	覃 艳
66	宣恩县好利莱商贸有限责任公司	吴祖浩
重点服务业企业（18家）		
1	宣恩县清江外国语学校	李瑞成

序号	单位详细名称	法定代表人
2	湖北省绿野旅游开发有限公司	陈若谷
3	宣恩县福瑞保安服务有限公司	叶瑞
4	宣恩县狮子关旅游投资开发有限公司	田昊林
5	宣恩县恒顺机动车驾驶员培训学校	向波
6	宣恩彭家寨旅游投资有限公司	王 坤
7	宣恩县鸿昌劳务派遣有限公司	喻 宁
8	壹志行动影业（湖北）有限公司	岳 洋
9	宣恩县华哥鲸鱼传媒有限责任公司	张顺尧
10	宣恩清源自然双语高级中学有限公司	贺廷江
11	大熊（恩施州）信息科技有限公司	张 娜
12	爱薪保（湖北）信息科技有限公司	张伟强
13	宣恩墨耕体育文化有限公司	姜 钊
14	宣恩县墨达文化传媒有限公司	胡 颀
15	湖北云意信息科技有限公司	李 好
16	湖北远亚信息科技有限公司	何 欣
17	恩施州鱼乐传媒有限公司	唐丽君
18	恩施州华哥鲨鱼传媒有限公司	陈 果