

# 目 录

1-9 月经济运行情况简析 .....	1
1-1 经济发展走势图 .....	8
1-1 经济发展走势图 (续) .....	9
2-1 主要经济指标月报 .....	10
3-1 工业生产完成情况 .....	11
3-2 工业生产分行业增幅 .....	12
3-3 规模以上工业企业主要经济指标 .....	13
4-1 固定资产投资 .....	14
5-1 财政收入分部门及基金情况 .....	15
5-2 分项目财政收入 .....	16
5-2 分项目财政收入 (续) .....	17
5-3 公共财政预算支出 .....	18
6-1 国内贸易 .....	19
7-1 金融机构本外币各项存贷款余额 .....	20
8-1 水电等消耗情况 .....	20
9-1 全州县市主要经济指标 (一) .....	21
10-1 2023 年 9 月“四上”企业名单 (155 家) .....	32



## 1-9 月经济运行情况简析

1-9 月，全县紧紧锚定“争当山区县高质量发展标杆”目标，奋力推进县域经济持续健康发展。主要经济指标延续今年以来的稳步发展走势，地区生产总值、社会消费品零售总额、财政收入、规模以上服务业营业收入、城乡居民收入等经济指标增速排名全州前列，规上工业增加值、固定资产投资增速保持平稳增长。

### 一、主要经济指标运行总体向好

经初步核算，1-9 月，全县实现地区生产总值 75.00 亿元，按不变价格计算，同比增长 6.8%，增速排名全州第 3 位。其中第一产业实现增加值 19.61 亿元，增长 5.1%，排名全州第 3 位；第二产业实现增加值 12.15 亿元，增长 8.3%，排名全州第 3 位；第三产业实现增加值 43.24 亿元，增长 7.2%，排名全州第 3 位。社会消费品零售总额同比增长 9.1%，排名全州第 3 位。规模以上服务业营业收入同比增长 34.0%，排名全州第 2 位。财政总收入同比增长 33.1%，排名全州第 2 位；一般公共预算收入同比增长 27.0%，排名全州第 1 位；地方税收收入同比增长 38.1%，排名全州第 2 位。全县规模以上工业增加值同比增长 7.1%，排名全州第 7 位。固定资产投资同比增长 0.4%，排名全州第 6 位。房地产销售面积

同比增长 13.0%，排名全州第 4 位。一般公共预算支出同比增长 4.2%，排名全州第 7 位。金融机构本外币存款余额同比增长 9.8%，排名全州第 7 位；金融机构本外币贷款余额同比增长 14.3%，排名全州第 4 位。旅游接待人数同比增长 25.1%，排名全州第 5 位；旅游综合收入同比增长 39.8%，排名全州第 6 位。

（一）农业生产稳中有进。1-9 月，实现农林牧渔业总产值 36.17 亿元，按可比价计算增长 5.0%，排名全州第 6 位。其中农业总产值 21.92 亿元，增长 3.5%；林业总产值 1.39 亿元，增长 12.1%；牧业总产值 10.76 亿元，增长 7.1%；渔业总产值 0.03 亿元，增长 7.0%；农林牧渔服务业总产值 2.07 亿元，增长 2.3%。实现农林牧渔业增加值 20.56 亿元，同比增长 4.9%。

（二）建筑房地产态势良好。1-9 月，全县建筑行业实现增加值 3.61 亿元，剔除价格因素增长 18.7%，增速在各行业门类中居首。建筑业对 GDP 增长的贡献率 10.7%，拉动地区生产总值增长 0.7 个百分点。资质以上建筑业实现产值 3.73 亿元，同比增长 7.8%，排名全州第 7 位，高于全州平均增速 0.8 个百分点。完成商品房销售面积 9.58 万平方米，同比增长 13.0%；商品房销售额 4.58 亿元，同比增长 15.4%。

（三）消费市场持续繁荣。1-9 月，全县实现社会消费

品零售总额 44.22 亿元，同比增长 9.1%，增幅较上月加快 0.2 个百分点，与全州平均增速持平。其中限上消费品零售总额 6.61 亿元，同比增长 30.2%。按经营地分，城镇 5.54 亿元，同比增长 30.5%；农村 1.06 亿元，同比增长 28.6%。按消费类型分，商品零售总额 6.12 亿元，同比增长 29.8%；餐饮收入总额 0.48 亿元，同比增长 34.8%。全县消费市场持续回暖。全县分别实现批发业销售额、零售业销售额 25.84 亿元、28.94 亿元，同比分别增长 6.6%、11.3%，排名全州第 8 位、第 1 位；分别实现住宿业营业额、餐饮业营业额 0.55 亿元、5.83 亿元，同比分别增长 54.5%、14.0%，排名全州第 1 位和第 5 位。

（四）规上服务业量速齐升。1-9 月其他服务业实现增加值 19.79 亿元。其中营利性服务业增加值 7.33 亿元，增长 9.7%；非营利性服务业增加值 12.46 亿元，增长 4.1%。1-8 月全县 17 家规模以上服务业累计营收 13.58 亿元，排名全州第 2 位，同比增长 34.0%，高于全州平均增速 14.9 个百分点。其中 14 家其他营利性服务业营业收入 12.70 亿元，排名全州第 1 位，同比增长 33.9%，高于全州平均增速 10.6 个百分点，增速排名全州第 2 位。

（五）财金指标稳步增长。1-9 月，累计完成财政总收入 4.92 亿元，较去年同期增加 1.22 亿元，增长 33.1%。地

方公共财政预算收入完成 3.27 亿元,较同期增加 0.69 亿元,增长 27.0%。全县地方税收收入完成 2.53 亿元,较同期增加 0.70 亿元,增长 38.1%。三大主体税种增值税、企业所得税、个人所得税完成 1.48 亿元,较同期增加 0.52 亿元,增长 54.3%。全县一般公共预算支出累计完成 27.38 亿元,较去年同期增加 1.11 亿元,同比增长 4.2%。其中教育、科技、文化等民生支出 22.98 亿元,民生支出占一般公共预算支出的 83.9%。9 月末,全县金融机构本外币贷款余额 114.64 亿元,同比增长 14.3%;金融机构本外币存款余额 136.59 亿元,增长 99.8%。

(六)居民收入同步增长。1-9 月,全体居民人均可支配收入 14777 元,同比增长 7.0%,增速分别高于全国、全省、全州平均水平 0.7、0.6、0.4 个百分点,排名全州第 2 位。按常住地分,城镇居民人均可支配收入 24829 元,增长 6.5%,分别高于全国、全省、全州增速 1.3、1.3、0.3 个百分点,排名全州第 4 位;农村居民人均可支配收入 8223 元,增长 8.0%,分别高于全国、全省、全州增速 0.4、0.6、0.4 个百分点,排名全州第 2 位。城乡居民收入比 3.02,排名全州第 4 位,比上年同期降低 0.04,城乡居民收入差距继续缩小。

## 二、当前经济运行的主要问题

(一) 工业经济下行压力加大。1-9月, 全县实现工业增加值 8.54 亿元, 对地区生产总值的贡献率为 6.2%, 仅拉动地区生产总值增长 0.4 个百分点, 工业对全县经济增长支撑不足。规上工业增加值同比增长 7.1%, 低于全州平均增速 2.3 个百分点。规模以上工业企业 52 家, 较同期增加 5 家, 仅占全州同期增加数的 4.8%, 排名全州末位。工业投资同比下降 20.8%, 低于全州平均增速 36.1 个百分点, 排名全州末位。工业技改投资同比下降 41.5%, 低于全州平均增速 25.3 个百分点, 排名全州第 7 位。全县工业经济发展仍面临下行压力, 工业对地区生产总值拉动能力明显减弱。

(二) 固定资产投资增速放缓。1-9月, 全县固定资产投资同比增长 0.4%, 低于全州平均增速 7.8 个百分点, 固投增速较一季度和上半年分别下降 0.6、5.1 个百分点。分领域看, 除房地产开发投资增长 306.9%, 排名全州第 1 位, 其他领域大幅下滑。其中制造业投资同比下降 15.0%, 低于州平均增速 23.4 个百分点; 基础设施投资同比下降 30.6%, 低于州平均增速 35.2 个百分点。分产业看, 第二产业投资下降 20.8%, 第三产业投资下降 16.5%。在投资总额中, 民间投资占比 64.0%, 工业投资占比 29.6%, 技改投资占工业投资比 15.2%。从项目个数看, 城镇投资施工项目和新开工

项目数均有下滑。城镇投资施工项目 108 个，较同期减少 9 个；新开工项目 31 个，较同期减少 17 个。项目入库及建设推进较为乏力，增长后劲仍显不足。

（三）主要经济指标增幅排名下滑。部分指标增幅全州排名相比上半年明显下滑。地区生产总值、社会消费品零售总额等指标增速尽管继续排名全州前列，但均由上半年的全州首位下滑为第三名，后退 2 个位次；工业增加值增幅由第 5 位下滑到第 7 位，后退 2 个位次；固定资产投资增幅由第 3 位下滑到第 6 位，后退 3 个位次。

### 三、下步工作建议

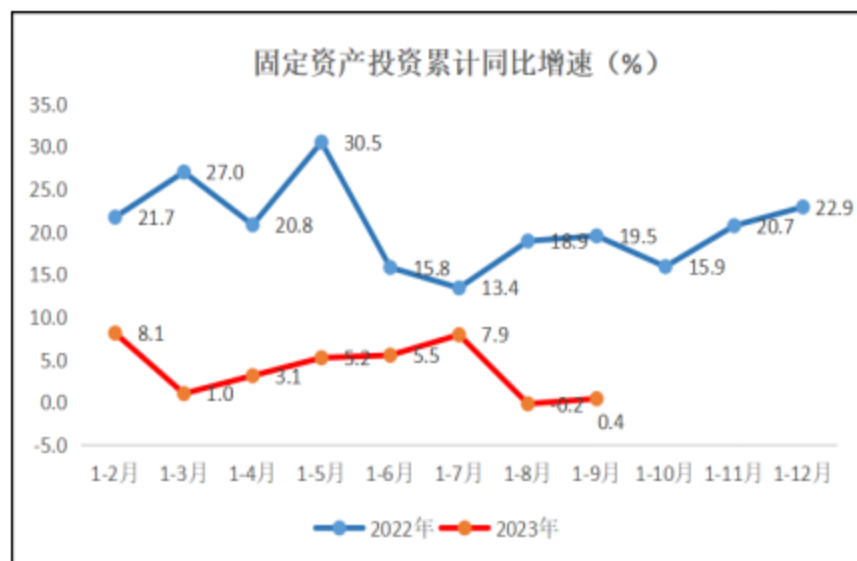
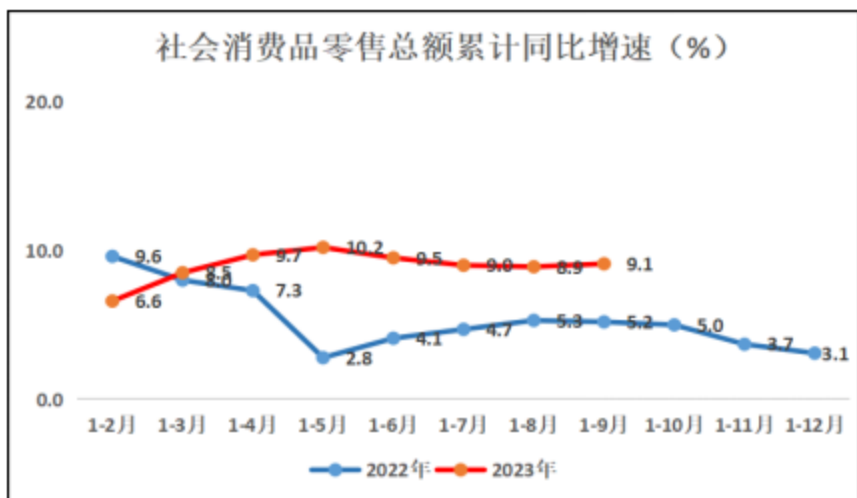
（一）夯实工业基础，提高经济增长动力。尽管全县规上工业保持正增长，但在全州排名中仍处于落后位次。稳定工业生产、促提质增量仍是全县经济快速发展的重要基础支撑。一方面要稳定能源、原材料等重要产品供应，有效应对需求收缩、供给冲击、预期转弱的三重压力。着力培育新动能、稳定旧动力，巩固和发展全县工业经济基础。加强企业技术研发和产品创新，推动低端制造业产业链延链强链补链，鼓励优势制造业向中高端迈进、提高工业增长新动力。另一方面要加大工业投资力度，扭转工业投资持续负增长势头。围绕产业建设发展规上企业，把产业项目和规上企业深度融合，激发工业主体进规内生动力，推动规上工业企业扩总量、提规模、增效益。



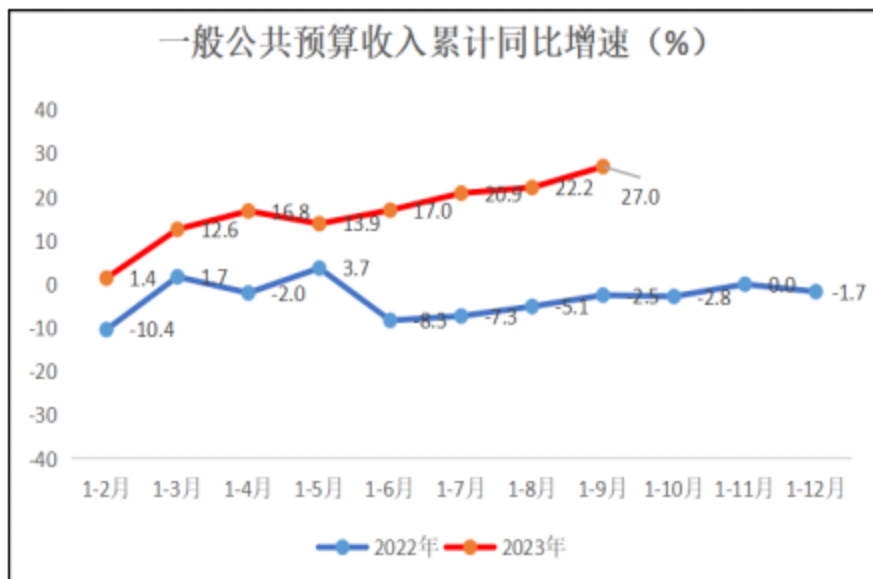
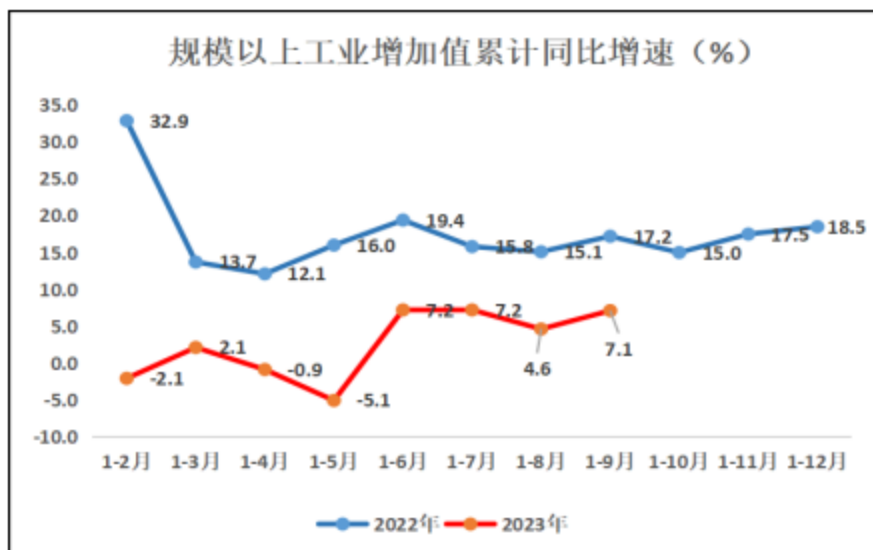
（二）坚持项目驱动，激发快速发展引擎。今年以来，投资保持持续较快增长压力较大。要保证投资稳定增长，一是发挥政府投资的带动效应，在培育新动能、产业转型升级、保障改善民生等方面持续扩大投资规模，吸引民间投资参与，调动社会投资积极性，努力保持投资持续平稳增长。二是增加投资有效性，坚持质量优先原则，优化投资结构，紧扣项目质量，加大优质项目储备力度，充分发挥重大项目对产业传导辐射作用，着力扩大有效投资。三是增强投资持续性，不断完善项目投资动态管理机制，提升投资项目全过程管理水平，确保签约项目快落地、落地项目快开工、开工项目快建设，切实保证全县投资持续稳定。

（三）紧扣工作目标，瞄准短板推进落实。各行业主管部门要针对三季度主要指标增速在全州位次退多进少的现状，对照全年目标差距，采取有效措施，补短板强弱项，确保完成既定目标，并力争更好结果。抢抓 4 季度进规进限、项目入库有效时间，优化统计名录，增强发展后劲。随着全国、全省宏观经济环境不断好转及一系列宽松经济政策的落地，抓好生产调度及项目建设，不断激发内生动力，坚定不移推动全县经济高质量发展。

## 1-1 经济发展走势图



## 1-1 经济发展走势图（续）



## 2 - 1 主要经济指标月报

2023年1-9月

	指 标	单 位	本 期 计	上 年 期	同 比 ±%
01	地区生产总值（现价）	亿元	75.00	68.51	6.8
02	第一产业	亿元	19.61	17.74	5.1
03	第二产业	亿元	12.15	11.43	8.3
04	第三产业	亿元	43.24	39.33	7.2
05	规模以上工业增加值增幅	%	-	-	7.1
06	固定资产投资增幅	%	-	-	0.4
07	社会消费品零售额	万元	442200	405322	9.1
08	地方财政总收入	万元	49194	36959	33.1
09	地方公共财政预算收入	万元	32656	25723	27.0
10	地方税收收入	万元	25269	18300	38.1
11	公共财政预算支出	万元	273770	262711	4.2
12	金融机构本外币存款余额	万元	1365926	1243693	9.8
13	金融机构本外币贷款余额	万元	1146398	1002767	14.3
14	城镇常住居民人均可支配收入	元	24829	23305	6.5
15	农村常住居民人均可支配收入	元	8223	7611	8.0

### 3 - 1 工业生产完成情况

指 标	同比±%
一、工业总产值增幅	7.7
# 轻工业	-0.5
重工业	25.8
股份制企业	7.7
二、工业增加值增幅	7.1
三、工业销售产值增幅	1.7
# 轻工业	-9.6
重工业	26.8
# 国有企业	-
股份制企业	1.7
四、工业产品销售率(%)	89.3

注：工业统计口径为辖区内全部年主营业务收入 2000 万元以上的工业企业，本期及同期数均为修订后数据。

### 3 - 2 工业生产分行业增幅

行业名称	± %
一、农产品加工	
农副食品加工业	-0.4
食品制造业	-2.8
酒、饮料和精制茶制造业	8.5
纺织服装、服饰业	-14.1
皮革、毛皮、羽毛及其制品和制鞋业	21.7
家具制造业	46.5
文教、工美、体育和娱乐用品制造业	-59.4
医药制造业	-30.9
橡胶和塑料制品业	108.5
二、水电开发和天然气供应业	
电力生产	-6.5
燃气生产和供应业	-4.0
三、矿产资源开发及其他	
非金属矿物制品业	27.3
金属制品业	33.2
通用设备制造业	-1.7
专用设备制造业	-11.2
电气机械和器材制造业	110.3
废弃资源综合利用业	-64.3
化学原料和化学制品制造业	11.8

### 3 - 3 规模以上工业企业主要经济指 标

指 标	同比±%
流动资产合计	-3.0
其中：应收账款	12.9
存货	3.5
其中：产成品	35.0
资产总计	5.2
负债合计	8.4
营业收入	0.8
营业成本	1.6
营业税金及附加	-58.9
销售费用	-6.1
管理费用	13.4
财务费用	2.1
利润总额	2.9
亏损企业	8.3
亏损企业亏损总额	15.9
应交增值税	23.3

从业人员平均人数	-22.1
----------	-------

## 4 - 1 固定资产投资

单位：万元

指 标	1-9月 累 计	上 年 同 期	同 比 ±%
一、固定资产投资完成额	-	-	0.4
500万元以上城镇和非农户项目投资	-	-	-17.5
其中：5000万元以上项目投资	-	-	-19.1
房地产开发投资	-	-	306.9
分产业：第一产业投资	-	-	-11.2
第二产业投资	-	-	-20.8
其中：工业投资	-	-	-20.8
第三产业投资	-	-	-16.5
二、城镇投资施工项目（个）	108	117	-9
其中：新开工项目（个）	31	48	-17
三、商品房面积（万平方米）			
1、施工面积	58.00	55.09	5.3
2、竣工面积	15.69	0	0
3、销售面积	9.58	8.48	13.0
其中：住宅	7.71	6.06	27.2
4、待售面积	6.82	9.68	-29.5
四、商品房销售额（万元）	45848	39722	15.4
其中：住宅	38964	25371	53.6

注：1.固定资产投资月报口径是500万元以上城镇和非农户项目



投资+房地产开发投资；2.施工项目同比为增减个数；3.按照国家统计局的规定，2018年2月起不再公布固定资产投资绝对额。

## 5 - 1 财政收入分部门及基金情况

单位：万元

指 标	1-9月 累 计	上 年 同 期	同 比 ±%
一、地方财政总收入	49194	36959	33.1
税 务	41807	29536	41.5
财 政	7387	7423	-0.5
其中：公共财政预算收入	32656	25723	27.0
税 务	25269	18300	38.1
财 政	7387	7423	-0.5
二、政府性基金收入合计	14694	11830	24.2
政府性基金支出合计	37773	50293	-24.9
社会保险基金收入	15438	19948	-22.6

社会保险基金支出	15438	19948	-22.6
----------	-------	-------	-------

## 5-2 分项目财政收入

单位：万元

指 标	1-9月 累 计	上 年 同 期	同 比 ±%
一、公共财政预算收入合计	32656	25723	27.0
（一）税收收入	25269	18300	38.1
国内增值税（50%）	11919	7508	58.8
企业所得税（40%）	1397	1414	-1.2
个人所得税（40%）	1454	652	123.0
资源税	105	285	-63.2
城市维护建设税	913	747	22.2
房产税	634	825	-23.2
印花税	363	133	172.9
城镇土地使用税	339	255	32.9
土地增值税	1083	1126	-3.8
车船税	701	711	-1.4
耕地占用税	1489	419	255.4
契 税	1435	1145	25.3
烟叶税	3406	3151	8.1

环境保护税	29	14	107.1
其他税收收入	2	-85	-102.4

## 5 - 2 分项目财政收入(续)

单位：万元

指 标	1-9月 累 计	上 年 同 期	同 比 ±%
(二) 非税收入	7387	7423	-0.5
专项收入	2049	1409	45.4
行政性收费收入	2902	1702	70.5
罚没收入	659	1597	-58.7
政府住房基金收入	145	192	-24.5
国有资本经营收入	66	7	842.9
捐赠收入			
国有资产有偿使用收入	1562	2487	-37.2
其他收入	4	29	-86.2
二、上划中央税收收入	16538	11236	47.2
国内增值税 50%	12249	8128	50.7
国内消费税 100%	13	9	44.4
企业所得税 60%	2095	2120	-1.2
个人所得税 60%	2181	979	122.8

三、地方财政总收入	49194	36959	33.1
其中：税收收入	41807	29536	41.5

## 5 - 3 公共财政预算支出

单位：万元

指 标	1-9月 累 计	上 年 同 期	同 比 ±%
一般公共预算支出合计	273770	262711	4.2
一般公共预算支出	28036	25745	8.9
国防支出	58	4	1350.0
公共安全支出	6933	6776	2.3
教育支出	40990	39698	3.3
科学技术支出	2844	599	374.8
文化体育与传媒支出	4454	9415	-52.7
社会保障和就业支出	50523	39319	28.5
卫生健康支出	21249	24074	-11.7
节能环保支出	9214	4238	117.4
城乡社区支出	4496	6047	-25.6
农林水支出	70167	64173	9.3
交通运输支出	9578	14277	-32.9
资源勘探信息等支出	6317	10658	-40.7
商业服务业等支出	816	1214	-32.8
自然资源海洋气象等支出	1908	2010	-5.1
住房保障支出	9328	8046	15.9
粮油物资储备支出	194	1120	-82.7
债务付息支出	2600	2209	17.7
金融支出			

其他支出			
债务发行费用支出		10	-100.0
灾害防治及应急管理支出	4065	3079	32.0

## 6 - 1 国内贸易

单位：万元

指 标	1-9 月 累 计	去年 同期	同比 ±%
<b>1. 社会消费品零售总额（万元）</b>	442200	405322	9.1
<b>2. 限上消费品零售总额（万元）</b>	66056	50742	30.2
（一）按经营地分			
城 镇	55432	42479	30.5
乡 村	10623	8263	28.6
（二）按消费类型分			

餐饮收入	4817	3572	34.8
商品零售	61239	47170	29.8

## 7-1 金融机构本外币各项存贷款余额

单位：万元

指 标	9月末余额	比上月增减数	比年初增减数
一、各项存款	1365926	18529	95951
住户存款	1114234	22698	118707
活期存款	366125	15641	62
定期及其他存款	748109	7057	118645
非金融企业存款	130352	-19102	-38898
活期存款	76131	-8515	-6719
定期及其他存款	54221	-10587	-32179
广义政府存款	120930	14938	15748
财政性存款	26530	13335	17832
机关团体存款	94400	1602	-2084
2、各项贷款	1146398	15090	118188
住户贷款	562469	9326	81832
短期贷款	258702	5258	48451
中长期贷款	303767	4068	33381
非金融企业及机关团体贷款	583929	5764	36356

注：数据来源于中国人民银行宣恩县支行。

## 8-1 水电等消耗情况

指 标	计量单位	1-9月累计	上年同期	同比±%
汽油消耗量	万升	1585.85	1473.73	7.6

柴油消耗量	万升	958.99	885.73	8.3
水消耗量	万吨	389.53	359.66	8.3
天然气消耗量	万立方米	418.29	401.83	4.1
全社会用电量	万千瓦时	35756.88	34015.80	5.1
工业用电量	万千瓦时	8454.85	7767.59	8.8
规上工业企业用电量	万千瓦时	3061.48	2864.86	6.9

注：汽油消耗量、柴油消耗量数据来源于县石油公司（不包含中石油数据）；水消耗量数据来源于县自来水总公司；天然气消耗量数据来源于县天然气有限公司；用电量数据来源于县电力公司。

## 9 - 1 全州县市主要经济指标（一）

县 市	1-9月 累计	排位	同比 ±%	排位
<b>1.规模以上工业增加值增幅（%）</b>	-	-	<b>9.4</b>	<b>3</b>
恩施市	-	-	13.7	3
利川市	-	-	13.7	3
建始县	-	-	15.7	2
巴东县	-	-	-8.4	8
<b>宣恩县</b>	-	-	<b>7.1</b>	<b>7</b>
咸丰县	-	-	17.7	1
来凤县	-	-	12.9	5
鹤峰县	-	-	10.8	6
<b>2.规模以上工业企业个数（个）</b>	<b>539</b>	-	<b>105</b>	-
恩施市	148	1	29	1
利川市	84	2	23	2
建始县	55	3	15	3

巴东县	48	7	8	5
<b>宣恩县</b>	<b>52</b>	<b>5</b>	<b>5</b>	<b>8</b>
咸丰县	47	8	6	6
来凤县	50	6	13	4
鹤峰县	55	3	6	6

注：规模工业企业同比为增减个数。

## 9-1 全州县市主要经济指标（二）

单位：亿千瓦时

县 市	1-9月累计	排位	同比 ±%	排位
<b>3.全社会用电量</b>	<b>52.99</b>	<b>12</b>	<b>4.6</b>	<b>6</b>
恩施市	14.98	1	-7.3	8
利川市	9.03	2	8.7	2
建始县	5.87	3	5.7	3
巴东县	5.15	4	1.5	5
<b>宣恩县</b>	<b>3.58</b>	<b>7</b>	<b>5.1</b>	<b>4</b>
咸丰县	4.23	5	17.4	1
来凤县	3.76	6	-5.7	7
鹤峰县	2.69	8	-0.2	6
<b>4.工业用电量</b>	<b>13.61</b>	<b>15</b>	<b>10.0</b>	<b>3</b>
恩施市	3.17	1	0.0	7
利川市	2.44	2	7.7	4
建始县	1.33	3	7.1	5



巴东县	0.79	7	20.5	2
<b>宣恩县</b>	<b>0.85</b>	<b>6</b>	<b>8.8</b>	<b>3</b>
咸丰县	1.18	4	55.0	1
来凤县	0.86	5	-13.4	8
鹤峰县	0.64	8	1.5	6

注：工业用电量数据为未剔除线路损失电量数据。

## 9 - 1 全州县市主要经济指标（三）

县 市	1-9月累计	排位
<b>5.固定资产投资同比增幅（%）</b>	<b>8.2</b>	<b>8</b>
恩施市	1.8	4
利川市	0.5	5
建始县	1.9	3
巴东县	0.1	7
<b>宣恩县</b>	<b>0.4</b>	<b>6</b>
咸丰县	0.1	7
来凤县	4.6	2
鹤峰县	4.7	1
<b>6.工业投资同比增幅（%）</b>	<b>15.3</b>	-
恩施市	-15.3	7
利川市	72.1	2
建始县	18.0	4

巴东县	1.1	5
<b>宣恩县</b>	<b>-20.8</b>	<b>8</b>
咸丰县	47.8	3
来凤县	74.1	1
鹤峰县	-7.9	6

## 9 - 1 全州县市主要经济指标（四）

县 市	1-9 月累计	排位
<b>7.工业技改投资同比增幅（%）</b>	<b>-16.2</b>	-
恩施市	-35.9	6
利川市	8.7	4
建始县	-3.1	5
巴东县	23.2	3
<b>宣恩县</b>	<b>-41.5</b>	<b>7</b>
咸丰县	32.3	2
来凤县	40.7	1
鹤峰县	-53.0	8
<b>8.房地产开发投资同比增幅（%）</b>	<b>-0.1</b>	<b>5</b>
恩施市	-18.5	6
利川市	26.8	3
建始县	-12.6	4
巴东县	36.3	2

<b>宣恩县</b>	<b>306.9</b>	<b>1</b>
咸丰县	-13.8	5
来凤县	-24.4	8
鹤峰县	-20.3	7

## 9 - 1 全州县市主要经济指标（五）

县 市	1-9月 累 计	排位	同比 ±%	排位
<b>9. 社会消费品零售总额（亿元）</b>	<b>488.98</b>	<b>11</b>	<b>9.1</b>	<b>1</b>
恩施市	150.55	1	9.7	1
利川市	87.24	2	8.7	5
建始县	50.58	3	9.0	4
巴东县	50.19	4	8.4	8
<b>宣恩县</b>	<b>44.22</b>	<b>5</b>	<b>9.1</b>	<b>3</b>
咸丰县	39.26	6	9.2	2
来凤县	35.70	7	8.6	7
鹤峰县	31.24	8	8.7	5
<b>10. 房地产销售面积增幅（%）</b>	-	-	<b>6.4</b>	<b>2</b>
恩施市	-	-	4.9	7
利川市	-	-	0.1	8
建始县	-	-	9.1	6
巴东县	-	-	14.7	2
<b>宣恩县</b>	-	-	<b>13.0</b>	<b>4</b>
咸丰县	-	-	14.3	3
来凤县	-	-	13.0	4
鹤峰县	-	-	19.8	1

## 9 - 1 全州县市主要经济指标（六）

单位：亿元

县 市	1-9 月 累 计	排位	同比 ±%	排位
<b>11. 财政总收入</b>	<b>141.59</b>	-	<b>7.1</b>	-
恩施市	21.18	1	19.1	4
利川市	17.51	2	19.2	3
建始县	9.59	3	11.0	5
巴东县	7.50	5	9.4	6
<b>宣恩县</b>	<b>4.92</b>	<b>7</b>	<b>33.1</b>	<b>2</b>
咸丰县	6.27	6	8.5	7
来凤县	7.51	4	3.8	8
鹤峰县	2.98	8	61.1	1
<b>12. 一般公共预算收入</b>	<b>66.02</b>	<b>12</b>	<b>15.8</b>	<b>10</b>
恩施市	14.92	1	13.4	8
利川市	9.65	2	21.8	3
建始县	5.51	3	20.4	4
巴东县	5.21	4	17.1	6
<b>宣恩县</b>	<b>3.27</b>	<b>7</b>	<b>27.0</b>	<b>1</b>
咸丰县	3.67	5	14.0	7
来凤县	3.34	6	17.4	5
鹤峰县	2.06	8	24.1	2

## 9 - 1 全州县市主要经济指标（七）

单位：亿元

县 市	1-9 月 累 计	排位	同比 ±%	排位
<b>13. 地方税收收入</b>	<b>45.01</b>	<b>11</b>	<b>12.8</b>	<b>10</b>
恩施市	10.43	1	7.0	7
利川市	7.22	2	31.9	3
建始县	3.84	3	10.4	6
巴东县	3.11	4	13.7	4
<b>宣恩县</b>	<b>2.53</b>	<b>5</b>	<b>38.1</b>	<b>2</b>
咸丰县	2.45	7	6.0	8
来凤县	2.49	6	10.8	5
鹤峰县	1.49	8	43.4	1
<b>14. 一般公共预算支出</b>	<b>349.99</b>	<b>7</b>	<b>15.7</b>	<b>3</b>
恩施市	56.63	1	15.6	4
利川市	54.51	2	14.1	5
建始县	36.62	4	2.7	8
巴东县	40.61	3	6.4	6
<b>宣恩县</b>	<b>27.38</b>	<b>7</b>	<b>4.2</b>	<b>7</b>
咸丰县	28.97	5	20.5	3
来凤县	27.46	6	42.2	1
鹤峰县	24.07	8	24.2	2

## 9 - 1 全州县市主要经济指标 (八)

单位：亿元

县 市	9 月末	排位	同比 ±%	排位
<b>15. 金融机构本外币存款余额</b>	<b>2226.61</b>	<b>12</b>	<b>11.9</b>	<b>11</b>
恩施市	768.40	1	12.2	4
利川市	405.78	2	12.0	5
建始县	208.51	4	12.5	3
巴东县	228.21	3	9.5	8
<b>宣恩县</b>	<b>136.59</b>	<b>7</b>	<b>9.8</b>	<b>7</b>
咸丰县	190.00	5	10.1	6
来凤县	168.30	6	14.1	2
鹤峰县	120.81	8	14.6	1
<b>16. 金融机构本外币贷款余额</b>	<b>1780.04</b>	<b>11</b>	<b>12.0</b>	<b>14</b>
恩施市	743.70	1	10.9	6
利川市	298.04	2	8.8	8
建始县	136.20	4	12.6	5
巴东县	139.91	3	14.9	2
<b>宣恩县</b>	<b>114.64</b>	<b>7</b>	<b>14.3</b>	<b>4</b>
咸丰县	129.53	6	14.7	3
来凤县	134.34	5	10.8	7
鹤峰县	83.67	8	23.0	1

## 9 - 1 全州县市主要经济指标 (九)

县 市	1-9 月 累计	排位	同比 ±%	排位
<b>17. 旅游接待人数 (万人次)</b>	<b>7731.92</b>	-	<b>23.8</b>	-
恩施市	1817.16	2	38.0	2
利川市	1924.93	1	11.2	8
建始县	819.80	4	29.7	3
巴东县	1002.73	3	24.0	6
<b>宣恩县</b>	<b>717.53</b>	<b>5</b>	<b>25.1</b>	<b>5</b>
咸丰县	660.03	6	12.4	7
来凤县	321.27	8	41.9	1
鹤峰县	468.46	7	26.1	4
<b>18. 旅游综合收入 (亿元)</b>	<b>569.41</b>	-	<b>41.6</b>	-
恩施市	176.21	1	50.1	2
利川市	138.41	2	46.0	3
建始县	51.95	4	57.3	1
巴东县	69.37	3	37.6	7
<b>宣恩县</b>	<b>45.96</b>	<b>5</b>	<b>39.8</b>	<b>6</b>
咸丰县	45.46	6	3.0	8
来凤县	17.30	8	43.1	4
鹤峰县	24.75	7	42.0	5



## 9 - 1 全州县市主要经济指标（十）

单位：亿元

县 市	企业 个数	1-8月累 计	排 位	同比 ±%	排 位
<b>19.规模以上服务业营业收入</b>	<b>173</b>	<b>79.34</b>	-	<b>19.1</b>	-
恩施市	80	49.98	1	14.0	7
利川市	27	8.02	3	29.9	3
建始县	14	3.05	4	12.7	8
巴东县	11	1.56	5	18.8	5
<b>宣恩县</b>	<b>17</b>	<b>13.58</b>	<b>2</b>	<b>34.0</b>	<b>2</b>
咸丰县	8	0.85	8	14.7	6
来凤县	9	1.09	7	22.0	4
鹤峰县	7	1.21	6	51.2	1
<b>20.其他营利性服务业营业收入</b>	<b>114</b>	<b>33.40</b>	-	<b>23.3</b>	-
恩施市	41	10.01	2	8.2	8
利川市	18	4.60	3	32.5	3
建始县	9	2.23	4	27.4	4
巴东县	11	1.56	5	18.8	6
<b>宣恩县</b>	<b>14</b>	<b>12.70</b>	<b>1</b>	<b>33.9</b>	<b>2</b>
咸丰县	8	0.85	7	14.7	7
来凤县	7	0.90	6	46.0	1
鹤峰县	6	0.54	8	21.6	5

注：其他营利性服务业包含租赁和商务服务业，科学研究和技术服务业，居民服务、修理和其他服务业，文化体育和娱乐业4个门类，互联网和相关服务、软件和技术服务业2个大类。

## 10-1 2023年9月“四上”企业名单(155家)

房地产企业（11家）		
序号	单位详细名称	法定代表人
1	宣恩文澜置业有限公司	高 斌
2	宣恩今典同辉地产有限公司	樊友进
3	卓尔智城（宣恩）发展有限公司	柯少奇
4	宣恩县兴隆房地产开发有限责任公司	向厚贵
5	恩施梦巢小镇置业有限公司	杨建华
6	恩施广旺房地产开发有限公司	刘 翔
7	湖北恩施今典地产有限公司	樊友进
8	恩施州众谊房地产开发有限公司	吴联敏
9	宣恩县博智广场置业有限公司	王湘平
10	宣恩百兴置业有限公司	覃 刚
11	宣恩县臻业房地产开发有限公司	夏春娥
工业企业（52家）		
序号	单位详细名称	法定代表人
1	宣恩县长腾茶业有限公司	胡任轩
2	湖北兴龙工具有限公司	刘江
3	宣恩县钧尧建材有限公司	杨添智
4	湖北德青医疗精密电子科技有限公司	张华恩

5	湖北博今电气有限公司	龙刚成
6	湖北宣思维民实业有限公司	龙维明
7	宣恩县民生天然气有限公司	王 建
8	恩施州伍家台富硒贡茶有限责任公司	廖俊华
9	恩施州亚麦食品有限责任公司	洪志伟
10	湖北一正药业股份有限公司	李 进
11	宣恩县佛恩佳建材有限公司	姜祖贵
12	宣恩县伍台昌臣茶业有限公司	郑时兵
13	湖北杰跃体育用品有限责任公司	刘小春
14	湖北省立成体育用品有限公司	郑新华
15	宣恩腾辉若叶农业发展有限公司	黄凤芝
16	湖北博诚商贸有限公司	黎开生
17	湖北德恩塑业有限公司	张华恩
18	湖北贡易德茶业有限公司	肖福军
19	湖北西美塑业有限公司	张明山
20	宣恩皇隆茶业有限公司	谭忠于
21	宣恩县峰润茶业有限责任公司	张年升
22	湖北亿得来生物科技有限公司	王翠翠
23	湖北佰优食品有限责任公司	杨俊虎
24	宣恩鄂西良田现代农业有限公司	廖秀玉
25	恩施施瓦茨药业有限公司	费在明

26	湖北上洋科技开发有限公司	张成飞
27	宣恩鼎诚家具有限公司	陈全军
28	湖北展溢服饰有限公司	田友华
29	湖北富乐农业发展有限公司	赵青
30	湖北准者体育用品有限公司	林晨耀
31	宣恩县宇宏机械有限责任公司	刘时刚
32	湖北威尔达服饰有限公司	陈威
33	湖北宣益科技有限公司	徐校辉
34	宣恩县茂源玻璃制品有限公司	刘仁茂
35	湖北大派食品集团有限公司	陈平权
36	宣恩县璟泰电子有限公司	周万春
37	湖北微塑园新材料科技有限公司	文振国
38	宣恩县富源农业发展有限公司	王维超
39	宣恩县宣桃茶叶有限公司	黄登轩
40	湖北土家爱食品开发有限公司	秦丛英
41	湖北宝险农业科技股份有限公司	史佳
42	宣恩昌园建材有限公司	龙宇
43	宣恩宜红贡茶有限公司	金莉
44	宣恩家盛建材有限公司	胡森林
45	湖北童话工艺礼品有限公司	马大明
46	恩施神力生物科技有限公司	李玉芹

47	宣恩卧龙水电有限公司	王日辉
48	宣恩县珠山粮食购销公司	雷志恩
49	宣恩县碧峰茶业有限公司	陈泽刚
50	湖北绿可生态茶业有限公司	廖世勇
51	湖北宣恩洞坪水电有限责任公司	康 斌
52	湖北沃饶生物科技有限公司	冯雨娜
<b>建筑业企业（20家）</b>		
序号	单位详细名称	法定代表人
1	宣恩县宏光建筑安装有限责任公司	李 磊
2	恩施今典建设有限公司	王 勇
3	湖北隆华丰园建设工程有限公司	陈 涛
4	湖北弘志建设工程有限责任公司	张 义
5	宣恩县珠山建筑工程有限公司	孙丽琪
6	宣恩天蓝生态环境建设投资有限公司	方 勇
7	恩施州仁盛建设有限公司	吴青勇
8	湖北双旭建设工程有限公司	张发平
9	湖北矜创建设工程有限公司	李明波
10	湖北翔捷建筑工程有限公司	邓国君
11	湖北硕康建设工程有限公司	曾金华
12	宣恩县众薪建筑有限公司	向廿生
13	湖北三六零建设工程有限公司	李云锋

14	宣恩县富城市政公用工程有限责任公司	蔡昌和
15	湖北筑茂建设工程有限公司	李晓波
16	湖北尚莱建设工程有限公司	张耀航
17	湖北昌州建设有限公司	褚万庆
18	宣恩县恒通路桥工程有限责任公司	刘明钧
19	湖北格爱建筑工程有限公司	黄亚玲
20	湖北振恩建设工程有限公司	王飞
<b>批零贸易业企业（47家）</b>		
序号	单位详细名称	法定代表人
1	宣恩县供销网讯电子商务有限公司	邵大馨
2	宣恩县新欣商贸有限责任公司	郑从权
3	宣恩县金玉嘉茗实业有限公司	黎先儒
4	宣恩县永乐电器有限责任公司	吴乐坤
5	宣恩县华怡饮品有限责任公司	王传华
6	恩施苗花寨商贸有限责任公司	谭 慧
7	宣恩县高乐福商贸有限公司	林家金
8	宣恩县瑶圃农业开发有限公司	符代明
9	宣恩县文锋汽贸有限公司	刘红枚
10	宣恩县合盛商贸有限公司	张建武
11	宣恩顺发电子商务有限公司	刘永久
12	恩施州有啊电子商务有限公司	许红斌

13	宣恩宏鑫商贸有限公司	贺康梅
14	宣恩旺尚旺商贸有限责任公司	陈碧
15	湖北华筑建材有限公司	林春风
16	宣恩准星电子商务有限公司	黄婷婷
17	湖北省利得贸易有限公司	唐康强
18	宣恩瑞联商贸有限责任公司	杨自安
19	宣恩仙山贡水粮油经营有限公司	蒋义
20	湖北子怡商贸有限公司	项晓玲
21	宣恩县飞来洞旅游发展有限公司	史佳
22	湖北清逐商贸有限公司	谢纪宪
23	宣恩县宣安茶叶有限公司	梁怀安
24	湖北润民再生资源有限公司	耿伟波
25	湖北维民硒产品开发有限公司	龙维成
26	宣恩瑞申商贸有限公司	肖琪
27	宣恩县三合庙加油站有限公司	郑勇
28	湖北省昊勤国际贸易有限公司	张梓昊
29	宣恩县友丰商贸有限公司	樊莉荣
30	宣恩县农特新农业开发有限公司	张平辉
31	南京医药恩施州有限公司	王剑兵
32	湖北稳妥行商贸有限公司	刘敏
33	宣恩县新景添购物广场有限责任公司	邱爽

34	宣恩县亿成商贸有限公司	杨合用
35	宣恩县林家商贸有限公司	林家金
36	宣恩荣丰商贸有限公司	向家丰
37	宣恩县三河沟油气混合站有限公司	蔡颖
38	湖北鸿学鑫商贸有限公司	姚元学
39	宣恩县新兴商贸有限公司	张玉萍
40	宣恩大辉商贸有限责任公司	向大辉
41	湖北长泓工程服务有限公司	石祥宏
42	宣恩中润联华商贸有限责任公司	杨慧良
43	湖北省土家一蕪农业有限责任公司	罗显兵
44	宣恩县财徕农产品销售有限公司	黄凤芝
45	恩施州盛齐科技有限公司	姚元树
46	宣恩县云居茶叶有限公司	周绪善
47	宣恩仙山贡水商贸有限公司	张开鹏
<b>重点服务业企业（17家）</b>		
序号	单位详细名称	法定代表人
1	湖北财鱼信息技术服务有限公司	张恒
2	爱薪保（湖北）信息科技有限公司	张伟强
3	宣恩墨耕体育文化有限公司	姜钊
4	宣恩县华哥鲸鱼传媒有限责任公司	陈果
5	大熊（恩施州）信息科技有限公司	窦玉泉



6	恩施州华哥鲨鱼传媒有限公司	陈 果
7	宣恩县狮子关旅游投资开发有限公司	田昊林
8	宣恩清源自然双语高级中学有限公司	贺廷江
9	宣恩彭家寨旅游投资有限公司	王 坤
10	湖北省绿野旅游开发有限公司	陈若谷
11	恩施州鱼乐传媒有限公司	唐丽君
12	宣恩县福瑞保安服务有限公司	叶 瑞
13	宣恩县鸿昌劳务派遣有限公司	喻 宁
14	宣恩县恒顺机动车驾驶员培训学校	向 波
15	宣恩县清江外国语学校	李瑞成
16	湖北云意信息科技有限公司	李 好
17	湖北远亚信息科技有限公司	何 欣
<b>住宿餐饮业企业（8家）</b>		
序号	单位详细名称	法定代表人
1	宣恩沪埜生态农庄有限公司	覃遵忠
2	宣恩添宇大酒店有限责任公司	李 宇
3	宣恩仙山贡水旅游有限公司	张开鹏
4	宣恩忠峒文化传播有限公司	毛 茜
5	宣恩摆手源国际大酒店有限公司	杨再成
6	恩施今典酒店管理有限公司	樊 瑶
7	宣恩金源国际酒店有限公司	刘俊杰
8	宣恩县御味万家餐饮服务有限公司	吴 瑞

