

# 目 录

1-1	经济发展走势图	1
1-1	经济发展走势图(续)	2
2-1	主要经济指标月报	3
3-1	工业生产完成情况	4
3-2	工业生产分行业增幅	6
4-1	固定资产投资	7
5-1	财政收入分部门及基金情况	8
5-2	分项目财政收入	9
5-2	分项目财政收入(续)	19
5-3	公共财政预算支出	20
6-1	国内贸易	12
7-1	金融机构人民币各项存贷款余额	13
8-1	水电等消耗情况	22
9-1	全州县市主要经济指标(一)	14
10-1	2023年6月“四上”企业名单(145家)	24

# 上半年经济运行情况简析

上半年，全县上下以“比抓强争促”为抓手，做优做强县域经济。生产需求持续恢复，三大产业协调发展，主要经济指标保持稳定增长，全县经济呈现加快复苏态势。

## 一、经济运行主要特点

经济复苏态势明显。初步核算，2023年上半年全县实现地区生产总值45.52亿元，按不变价格计算，同比增长6.8%，增速排名全州第1位，分别高于全国、全省、全州增速1.3、1.2、1.0个百分点，相比一季度提升0.5个百分点。分产业看，第一产业实现增加值7.52亿元，同比增长5.2%，增速排名并列全州第1位，高于州平均增速0.3个百分点；第二产业实现增加值9.25亿元，同比增长8.7%，增速排名全州第3位，高于州平均增速3.5个百分点；第三产业实现增加值28.75亿元，同比增长6.7%，增速排名并列全州第2位，高于州平均增速0.5个百分点。

农业生产形势良好。上半年，全县实现

农林牧渔业总产值 17.51 亿元，同比增长 5.1%，排名全州第 3 位。其中：农业产值 9.09 亿元，林业产值 0.83 亿元，牧业产值 6.46 亿元，渔业产值 0.02 亿元，农、林、牧、渔专业及辅助性活动产值 1.11 亿元。农林牧渔业实现增加值 8.13 亿元，同比增长 5.2%，比一季度提升 0.6 个百分点。

工业经济稳步恢复。上半年，全县完成工业增加值 5.97 亿元，同比增长 2.7%，比一季度提升 1.0 个百分点。其中制造业增加值 5.02 亿元，同比增长 6.2%。全县规模以上工业企业达到 51 家，规上工业增加值同比增长 7.2%，较全州平均水平高出 4.4 个百分点，排名全州第 5 位，较 5 月末前进一个位次。

服务行业发展迅速。上半年，全县服务业增加值同比增长 6.7%，较一季度提升 0.2 个百分点。其中，批发和零售业、住宿和餐饮业、交通运输仓储和邮政业、金融业、其他营利性服务业、其他非营利性服务业分别实现增加值 5.41 亿元、1.17 亿元、1.37 亿元、2.98 亿元、5.23 亿元、7.82 亿元，同

比分别增长 9.2%、9.7%、16.3%、10.9%、8.2%、3.6%。1-5 月，全县 15 家规模以上服务业企业实现营业收入 5.52 亿元，同比增长 32.9%，高于全州平均增速 15.6 个百分点。其中，其他营利性服务业企业 12 家，实现营业收入 4.94 亿元，同比增长 31.9%，高于州平均增速 14.8 个百分点。规上服务业发展迅速，企业个数、营收绝对值和营收增速均排名全州第 2 位。旅游经济持续火爆，上半年旅游接待人数 459.08 万人次，同比增长 74.0%；实现旅游综合收入 29.81 亿元，同比增长 104.8%。

项目投资平稳增长。上半年，全县固定资产投资同比增长 5.5%，增速排名全州第 3 位。分领域看，房地产开发投资大幅增长，同比增长 840.7%，排名全州第 1 位，高于全州平均增速 835.3 个百分点；制造业投资同比下降 3.7%，排名全州第 5 位，低于州平均增速 7.2 个百分点；基础设施投资同比下降 24.7%。分产业看，第一产业投资增长 50.9%，第二产业投资下降 5.8%，第三产业投资增长 6.6%。在投资总额中，民间投资占比 63.9%，

工业投资占比 33.7%，技改投资占工业投资比 14.2%。今年以来，固投增速自一季度后逐月回升，一、三产业投资的稳步增长消弭了部分由第二产业投资下滑带来的不利影响，为全县三大产业协调发展注入动力。

消费市场需求旺盛。上半年，全县实现社会消费品零售总额 29.55 亿元，同比增长 9.5%，比一季度加快 1.0 个百分点，高于全州增速 0.4 个百分点，排名全州第 1 位。限上消费品零售总额 4.03 亿元，同比增长 25.8%。按经营地分，城镇 3.48 亿元，同比增长 31.2%；农村 0.55 亿元，同比下降 0.3%。按消费类型分，商品零售总额 3.73 亿元，同比增长 24.7%；餐饮收入总额 0.30 亿元，同比增长 51.8%。全县消费活力进一步释放。批发业销售额、零售业销售额同比分别增长 9.8%、14.1%，排名全州第 3 位、第 2 位；住宿业营业额、餐饮业营业额同比分别增长 69.8%、14.7%，排名全州第 1 位和第 5 位。

建筑行业支撑明显。上半年完成建筑业增加值 3.28 亿元，同比增长 22.3%，在各行业门类中增速最高。建筑业对 GDP 增长的贡

献率达到 17.6%，拉动地区生产总值增长 1.2 个百分点。资质以上建筑业实现产值 2.10 亿元，同比增长 15.8%，排名全州第 2 位，高于全州平均增速 7.6 个百分点。

财政金融运行良好。上半年累计完成地方财政总收入 3.49 亿元，同比增长 25.3%，排名全州第 2 位。公共财政预算收入完成 2.34 亿元，同比增长 17.0%，排名全州第 4 位。其中地方税收收入 1.89 亿元，同比增长 33.9%，排名全州第 3 位，占公共预算收入的 80.8%。一般公共预算支出累计完成 18.39 亿元，同比下降 1.8%，排名全州第 7 位。其中教育、科技、文化等民生支出完成 15.20 亿元，民生支出占一般公共预算支出的 82.7%。6 月末，全县金融机构人民币存款余额 137.18 亿元，同比增长 12.9%，排名全州第 4 位。金融机构人民币贷款余额 113.83 亿元，同比增长 18.7%，排名全州第 2 位。

居民收入稳步增长。上半年，全县全体居民人均可支配收入 10656 元，同比增长 6.9%，排名全州第 2 位，增速分别高于全省、全州增速 0.6、0.4 个百分点。按常住地分，

城镇居民人均可支配收入 16847 元，增长 6.4%，增速分别高于全省、全州增速 1.3、0.2 个百分点，排名全州第 4 位；农村居民人均可支配收入 6620 元，增长 7.7%，增速分别高于全省、全州增速 0.7、0.4 个百分点，排名全州第 2 位。城乡居民人均可支配收入比 2.54，比上年同期降低 0.03，城乡居民收入差距继续缩小。

## 二、存在的主要问题

### （一）工业经济持续低迷

今年以来，前 5 个月全县规上工业增加值持续负增长，6 月实现“负”转“正”但增幅有限，增速仅排名全州第 5 位。工业投资出现负增长，排名全州第 6 位，技改投资同比下降 47.3%，排名全州第 7 位。工业增加值对地区生产总值贡献率仅为 4.9%，低于第二产业中的建筑业贡献率 12.7 个百分点。规上工业增加值增速放缓叠加工业投资负增长，全县工业经济发展承压。

### （二）房产销售低位承压

上半年，全县房地产销售面积 6.66 万平方米，同比下降 4.7%，增速低于全州增速

14.1 个百分点；商品房销售额 2.96 亿元，同比下降 17.4%，增速低于全州增速 31.4 个百分点。宣恩是全州销售面积和销售额唯一出现负增长的县市。

### （三）统计基础稍显薄弱

部分“四上”企业及项目报表单位统计基础工作亟需完善，统计台账建设还较为薄弱，数出有据佐证资料支撑不足，面临数据不被上级认可或核查风险，造成统计数据不能如实反映全县经济发展实际的现实问题。

## 三、下步工作建议

### （一）推进有效投资提振工业生产

一方面加大工业投资力度，扭转工业投资负增长势头。加大工业投资科技创新力度，加快创新成果产业化速度，助推工业经济向战新、高新产业升级。加大工业市场主体培育力度，做大做强全县工业基础。另一方面大力引导在库工业企业走专业化、精细化、特色化发展之路，对增速放缓的重点企业，做到实时监测，深入调研，对症施策，促进其平稳健康发展，做大做强企业，引领工业经济效益持续提升。



## （二）推进城镇化建设带动房地产销售

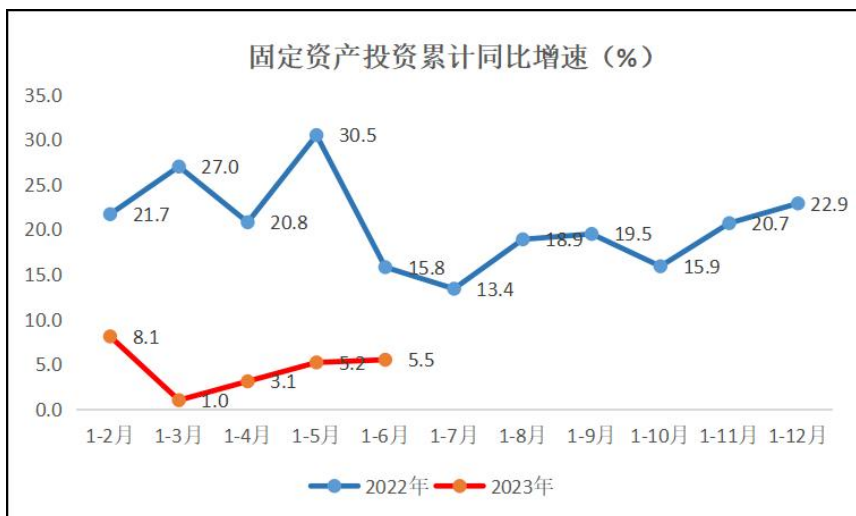
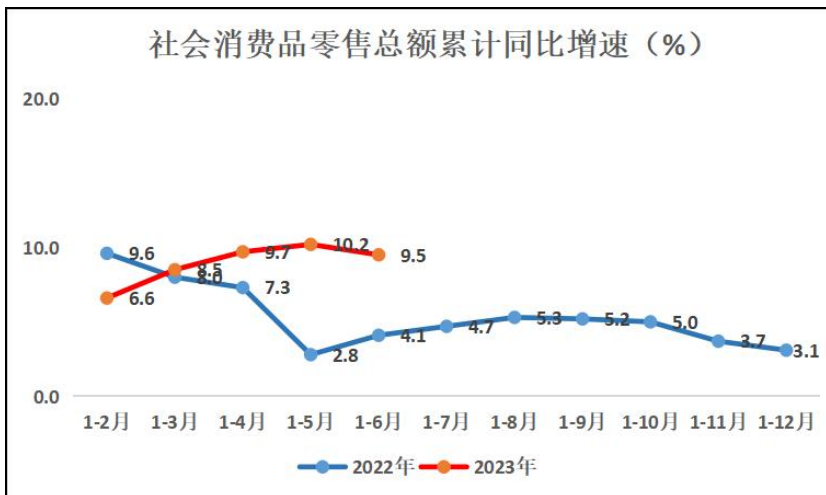
截止 2022 年底，全县城镇化率仍不到 40%，随着新型城镇化不断推进，我县城镇住房发展仍有较为充足的空间。一方面要盘活存量，激发居民购房需求。合理扩大消费政策支持力度。“两孩”、“三孩”政策的相继出台，住房需求也进入高品质、多样化、精细化的新阶段，在了解居民需求的基础上，不断拓宽楼市发展空间，充分释放市场需求。另一方面要扩大增量，提振房产企业信心。抓房企、项目入库。充分发挥行业主管部门的管理服务职能，推动房地产企业持续健康发展。进一步优化营商环境，加大招商引资力度，吸引更多的品牌房企落户宣恩投资兴业，扩充房地产项目储备。

## （三）推进五经普筹备助推县域经济发展

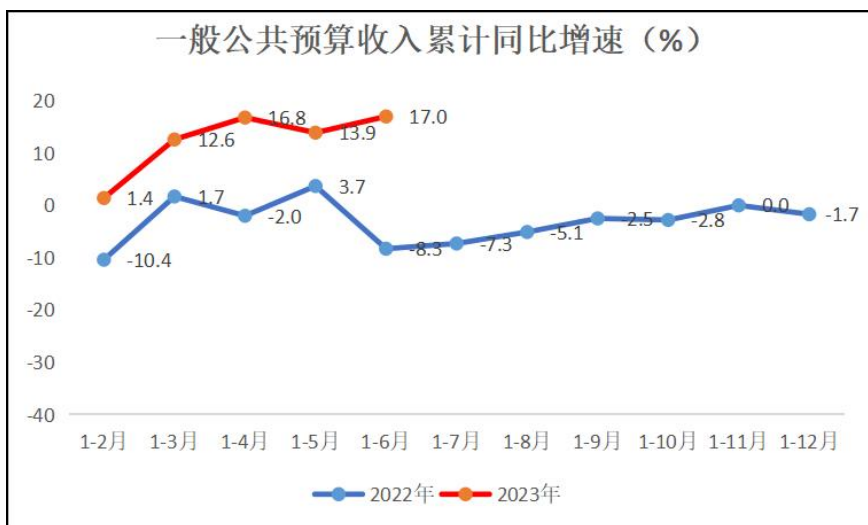
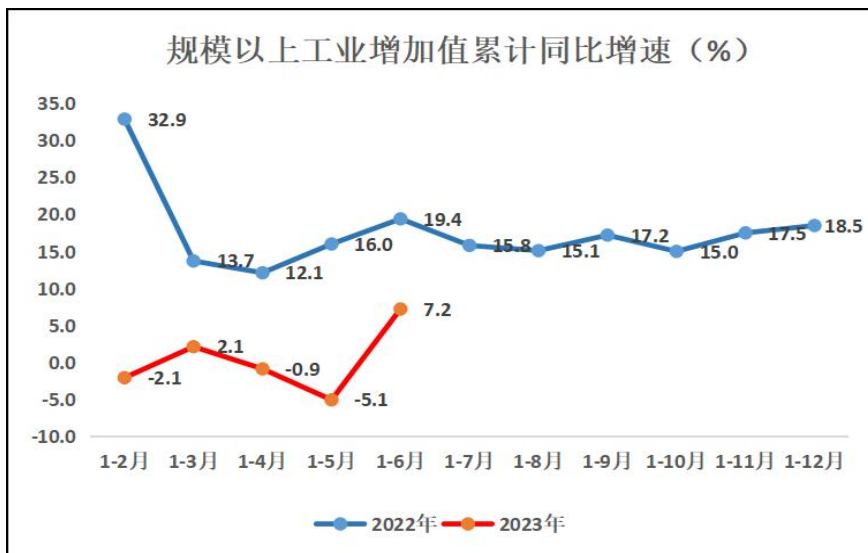
扎实推进第五次全国经济普查各阶段工作，为更进一步摸清我县“家底”、准确反映近年来县域经济高质量发展成果做足准备。各乡镇、各级普查机构要充分调动村、社区工作力量，认真做好“两员”选聘，切

实加强考核管理，扎实开展业务培训，科学划分普查区，规范绘制电子地图，做到完整覆盖、不重不漏。要加大宣传力度，解读普查政策，使普查对象对普查工作有一定了解，并引导普查对象积极参与普查，依法配合普查，方便后期入户普查工作开展。要扎实做好单位清查，查全查实普查对象，摸清摸准经济家底。要坚持各方联动，充分发挥五经普成员单位职能作用，开展单位比对、清查摸底、入户登记等工作，对普查过程中出现的问题集中处理解决，确保普查工作顺利开展。各行业主管部门要督促所分管行业“四上”单位扎实做好统计基础工作，健全统计台账，确保统计联网直报单位数据真实准确、数出有据、应统尽统。

## 1-1 经济发展走势图



## 1-1 经济发展走势图（续）



## 2-1 主要经济指标月报

2023年1-6月

	指 标	单位	本 期 计	上 年 期	同 比 士%
01	地区生产总值（现价）	亿元	45.52	41.67	6.8
02	第一产业	亿元	7.52	6.93	5.2
03	第二产业	亿元	9.25	8.62	8.7
04	第三产业	亿元	28.75	26.12	6.7
05	规模以上工业增加值增幅	%	-	-	7.2
06	固定资产投资增幅	%	-	-	5.5
07	社会消费品零售额	万元	295466	269821	9.5
08	地方财政总收入	万元	34937	27882	25.3
09	地方公共财政预算收入	万元	23396	19990	17.0
10	地方税收收入	万元	18909	14122	33.9
11	公共财政预算支出	万元	183909	187297	-1.8
12	金融机构人民币存款余额	万元	1371798	1214634	12.9
13	金融机构人民币贷款余额	万元	1138282	958756	18.7
14	城镇常住居民人均可支配收入	元	-	-	-
15	农村常住居民人均可支配收入	元	-	-	-

注：地区生产总值相关指标、城镇常住居民人均可支配收入、农村常住居民人均可支配收入为季度数据。

### 3-1 工业生产完成情况

指 标	同比±%
一、工业总产值增幅	13.5
# 轻工业	9.9
重工业	21.0
股份制企业	13.5
二、工业增加值增幅	7.2
三、工业销售产值增幅	10.0
# 轻工业	3.4
重工业	22.3
# 国有企业	
股份制企业	10.0
四、工业产品销售率(%)	85.9

注：工业统计口径为辖区内全部年主营业务收入 2000 万元以上的工业企业，本期及同期数均为修订后数据。

## 3-2 工业生产分行业增幅

行业名称	± %
一、农产品加工	
农副食品加工业	8.6
食品制造业	1.2
酒、饮料和精制茶制造业	11.1
纺织服装、服饰业	-27.2
皮革、毛皮、羽毛及其制品和制鞋业	80.2
家具制造业	178.4
文教、工美、体育和娱乐用品制造业	-41.4
医药制造业	-28.7
橡胶和塑料制品业	110.8
二、水电开发和天然气供应业	
电力生产	-45.1
燃气生产和供应业	-7.7
三、矿产资源开发及其他	
非金属矿物制品业	55.3
金属制品业	3.0
通用设备制造业	4.9
专用设备制造业	-9.0
电气机械和器材制造业	129.5
废弃资源综合利用业	25.7
化学原料和化学制品制造业	1.9

### 3-3 规模以上工业企业主要经济指标

指 标	同比±%
流动资产合计	4.8
其中：应收账款	10.9
存货	2.1
其中：产成品	23.8
资产总计	12.4
负债合计	17.3
营业收入	12.5
营业成本	15.2
营业税金及附加	-52.5
销售费用	11.7
管理费用	23.6
财务费用	-3.2
利润总额	-17.6
亏损企业	-16.4
亏损企业亏损总额	102.8
应交增值税	-1.0
从业人员平均人数	-45.6



## 4-1 固定资产投资

单位：万元

指 标	1-6月 累 计	上 年 同 期	同 比 ±%
一、固定资产投资完成额	-	-	5.5
500万元以上城镇和非农户项目投资	-	-	-2.3
其中：5000万元以上项目投资	-	-	-0.1
房地产开发投资	-	-	840.7
分产业：第一产业投资	-	-	50.9
第二产业投资	-	-	-5.8
其中：工业投资	-	-	-5.8
第三产业投资	-	-	6.6
二、城镇投资施工项目（个）	91	98	-7
其中：新开工项目（个）	18	30	-12
三、商品房面积(万平方米)			
1、施工面积	55.16	61.75	-10.7
2、竣工面积	1.67	0	0
3、销售面积	6.66	6.99	-4.7
其中：住宅	4.90	4.80	2.1
4、待售面积	4.80	10.70	-55.1
四、商品房销售额（万元）	29641	35900	-17.4
其中：住宅	23638	20994	12.6

注：1. 固定资产投资月报口径是 500 万元以上城镇和非农户项目投资+房地产开发投资；2. 施工项目同比为增减个数；3. 按照国家统计局的规定，2018 年 2 月起不再公布固定资产投资绝对额。

## 5-1 财政收入分部门及基金情况

单位：万元

指 标	1-6 月 累 计	上 年 同 期	同 比 ±%
一、地方财政总收入	34937	27882	25.3
税 务	30450	22014	38.3
财 政	4487	5868	-23.5
其中：公共财政预算收入	23396	19990	17.0
税 务	18909	14122	33.9
财 政	4487	5868	-23.5
二、政府性基金收入合计	12138	10768	12.7
政府性基金支出合计	32182	33213	-3.1
社会保险基金收入	11272	13133	-14.2
社会保险基金支出	11272	13133	-14.2

## 5-2 分项目财政收入

单位：万元

指 标	1-6 月 累 计	上 年 同 期	同比 ±%
一、公共财政预算收入合计	23396	19990	17.0
（一）税收收入	18909	14122	33.9
国内增值税（50%）	8082	5110	58.2
企业所得税（40%）	1122	940	19.4
个人所得税（40%）	859	468	83.5
资源税	85	198	-57.1
城市维护建设税	634	562	12.8
房产税	396	721	-45.1
印花税	319	105	203.8
城镇土地使用税	215	184	16.8
土地增值税	726	906	-19.9
车船税	505	541	-6.7
耕地占用税	1476	376	292.6
契 税	1065	928	14.8
烟叶税	3406	3151	8.1
环境保护税	19	17	11.8
其他税收收入		-85	-100.0

## 5-2 分项目财政收入(续)

单位：万元

指 标	1-6 月 累 计	上 年 同 期	同 比 ±%
(二) 非税收入	4487	5868	-23.5
专项收入	1732	1093	58.5
行政性收费收入	824	1087	-24.2
罚没收入	496	1395	-64.4
政府住房基金收入	88	133	-33.8
国有资本经营收入	66	7	842.9
捐赠收入			
国有资产有偿使用收入	1277	2125	-39.9
其他收入	4	28	-85.7
二、上划中央税收收入	11541	7892	46.2
国内增值税 50%	8562	5773	48.3
国内消费税 100%	8	7	14.3
企业所得税 60%	1682	1410	19.3
个人所得税 60%	1289	702	83.6
三、地方财政总收入	34937	27882	25.3
其中：税收收入	30450	22014	38.3

## 5-3 公共财政预算支出

单位：万元

指 标	1-6 月 累 计	上 年 同 期	同 比 ±%
一般公共预算支出合计	183909	187297	-1.8
一般公共预算支出	19968	17339	15.2
国防支出	55		
公共安全支出	4942	4095	20.7
教育支出	30302	29338	3.3
科学技术支出	2356	408	477.5
文化体育与传媒支出	3408	7555	-54.9
社会保障和就业支出	31712	27354	15.9
卫生健康支出	13664	15894	-14.0
节能环保支出	3871	2425	59.6
城乡社区支出	8623	4795	79.8
农林水支出	42068	48883	-13.9
交通运输支出	6590	7898	-16.6
资源勘探信息等支出	4332	8319	-47.9
商业服务业等支出	777	1000	-22.3
自然资源海洋气象等支出	1242	1534	-19.0
住房保障支出	4087	5464	-25.2
粮油物资储备支出	154	1009	-84.7
债务付息支出	2600	2209	17.7
金融支出			
其他支出			
债务发行费用支出		10	-100.0
灾害防治及应急管理支出	3158	1768	78.6

## 6-1 国内贸易

单位：万元

指 标	1-6 月 累 计	去年 同期	同比 ±%
1. 社会消费品零售总额（万元）	295466	269821	9.5
2. 限上消费品零售总额（万元）	40290	32021	25.8
（一）按经营地分			
城 镇	34817	26533	31.2
乡 村	5473	5488	-0.3
（二）按消费类型分			
餐饮收入	3025	2141	51.8
商品零售	37265	29881	24.7

## 7-1 金融机构人民币各项存贷款余额

单位：万元

指 标	6月末余额	比上月增减数	比年初增减数
一、各项存款	1371798	28489	103246
住户存款	1103306	26948	107808
活期存款	359742	19863	-6295
定期及其他存款	743564	7085	114102
非金融企业存款	153564	-684	-14293
活期存款	90631	-1029	9175
定期及其他存款	62932	346	-23468
广义政府存款	114515	2075	9333
财政性存款	20027	-6440	11329
机关团体存款	94489	8515	-1996
2、各项贷款	1138282	18116	110072
住户贷款	549512	14271	68874
短期贷款	252804	9912	42553
中长期贷款	296708	4359	26321
非金融企业及机关团体贷款	588771	3845	41198

注：数据来源于中国人民银行宣恩县支行。

## 8-1 水电等消耗情况

指 标	计量单位	1-6月累计	上年同期	同比±%
汽油消耗量	万升	1069.73	989.58	8.1
柴油消耗量	万升	615.25	579.72	6.1
水消耗量	万吨	249.57	258.80	-3.6
天然气消耗量	万立方米	313.80	302.36	3.8
全社会用电量	万千瓦时	23293.19	22027.01	5.7
工业用电量	万千瓦时	5357.70	4896.12	9.4
规上工业企业用电量	万千瓦时	2146.30	1824.06	17.7

注：汽油消耗量、柴油消耗量数据来源于县石油公司（不包含中石油数据）；水消耗量数据来源于县自来水总公司；天然气消耗量数据来源于县天然气有限公司；用电量数据来源于县电力公司。

## 9-1 全州县市主要经济指标（一）

县 市	1-6 月 累计	排位	同比 ±%	排位
<b>1. 规模以上工业增加值增幅（%）</b>	-	-	<b>2.8</b>	<b>15</b>
恩施市	-	-	16.4	3
利川市	-	-	4.2	6
建始县	-	-	23.3	1
巴东县	-	-	-35.7	8
<b>宣恩县</b>	-	-	<b>7.2</b>	<b>5</b>
咸丰县	-	-	16.4	3
来凤县	-	-	21.4	2
鹤峰县	-	-	-6.5	7
<b>2. 规模以上工业企业个数（个）</b>	<b>519</b>	-	<b>98</b>	-
恩施市	148	1	32	1
利川市	79	2	22	2
建始县	52	3	12	3
巴东县	46	6	6	6
<b>宣恩县</b>	<b>51</b>	<b>5</b>	<b>7</b>	<b>5</b>
咸丰县	45	8	5	7
来凤县	46	6	11	4
鹤峰县	52	3	3	8

注：规模工业企业同比为增减个数。



## 9-1 全州县市主要经济指标（二）

单位：亿千瓦时

县 市	1-6 月累计	排位	同比 ±%	排位
<b>3.全社会用电量</b>	<b>33.70</b>	<b>12</b>	<b>5.4</b>	<b>3</b>
恩施市	9.35	1	-4.2	7
利川市	5.78	2	7.8	3
建始县	3.78	3	8.0	2
巴东县	3.31	4	4.0	5
<b>宣恩县</b>	<b>2.33</b>	<b>7</b>	<b>5.7</b>	<b>4</b>
咸丰县	2.66	5	11.9	1
来凤县	2.42	6	-5.2	8
鹤峰县	1.73	8	-1.4	6
<b>4.工业用电量</b>	<b>8.57</b>	<b>15</b>	<b>7.0</b>	<b>3</b>
恩施市	2.06	1	3.1	5
利川市	1.51	2	0.5	6
建始县	0.84	3	8.8	4
巴东县	0.53	7	33.8	1
<b>宣恩县</b>	<b>0.54</b>	<b>6</b>	<b>9.4</b>	<b>3</b>
咸丰县	0.65	4	32.2	2
来凤县	0.57	5	-15.1	8
鹤峰县	0.41	8	-1.9	7

注：工业用电量数据为未剔除线路损失电量数据。

## 9-1 全州县市主要经济指标（三）

县 市	1-6 月累计	排位
<b>5. 固定资产投资同比增幅 (%)</b>	<b>5.9</b>	<b>6</b>
恩施市	0.8	6
利川市	0.8	6
建始县	4.9	5
巴东县	0.6	8
<b>宣恩县</b>	<b>5.5</b>	<b>3</b>
咸丰县	5.4	4
来凤县	6.5	2
鹤峰县	15.9	1
<b>6. 工业投资同比增幅 (%)</b>	<b>14.1</b>	<b>-</b>
恩施市	-12.5	8
利川市	82.5	1
建始县	-8.9	7
巴东县	13.1	3
<b>宣恩县</b>	<b>-5.8</b>	<b>6</b>
咸丰县	64.4	2
来凤县	10.5	4
鹤峰县	-1.1	5

## 9-1 全州县市主要经济指标（四）

县 市	1-6 月累计	排位
<b>7. 工业技改投资同比增幅 (%)</b>	<b>-19.2</b>	<b>-</b>
恩施市	-32.9	6
利川市	24.1	4
建始县	-31.4	5
巴东县	98.7	1
<b>宣恩县</b>	<b>-47.3</b>	<b>7</b>
咸丰县	30.8	3
来凤县	45.3	2
鹤峰县	-59.6	8
<b>8. 房地产开发投资同比增幅 (%)</b>	<b>5.4</b>	<b>4</b>
恩施市	-9.2	7
利川市	19.6	3
建始县	-13.2	8
巴东县	56.7	2
<b>宣恩县</b>	<b>840.7</b>	<b>1</b>
咸丰县	-1.1	4
来凤县	-7.9	6
鹤峰县	-4.6	5

## 9-1 全州县市主要经济指标（五）

县 市	1-6 月 累 计	排位	同比 ±%	排位
<b>9. 社会消费品零售总额（亿元）</b>	<b>333.90</b>	<b>11</b>	<b>9.1</b>	<b>8</b>
恩施市	105.33	1	9.3	3
利川市	60.11	2	9.0	6
建始县	33.83	4	9.0	6
巴东县	36.33	3	9.2	4
<b>宣恩县</b>	<b>29.55</b>	<b>5</b>	<b>9.5</b>	<b>1</b>
咸丰县	24.98	6	9.4	2
来凤县	22.36	7	9.1	5
鹤峰县	21.42	8	6.9	8
<b>10. 房地产销售面积增幅（%）</b>	-	-	<b>9.4</b>	<b>1</b>
恩施市	-	-	13.9	4
利川市	-	-	1.6	7
建始县	-	-	11.2	6
巴东县	-	-	14.6	3
<b>宣恩县</b>	-	-	<b>-4.7</b>	<b>8</b>
咸丰县	-	-	18.8	1
来凤县	-	-	13.2	5
鹤峰县	-	-	18.0	2

## 9-1 全州县市主要经济指标（六）

单位：亿元

县 市	1-6 月 累 计	排位	同比 ±%	排位
<b>11. 财政总收入</b>	<b>105.43</b>	-	<b>6.2</b>	-
恩施市	15.05	1	22.2	3
利川市	12.99	2	18.6	4
建始县	6.95	3	5.3	7
巴东县	5.52	5	6.4	6
<b>宣恩县</b>	<b>3.49</b>	<b>7</b>	<b>25.3</b>	<b>2</b>
咸丰县	4.62	6	13.5	5
来凤县	5.84	4	3.2	8
鹤峰县	2.25	8	104.0	1
<b>12. 一般公共预算收入</b>	<b>49.54</b>	<b>11</b>	<b>15.6</b>	<b>11</b>
恩施市	10.71	1	14.3	5
利川市	7.07	2	20.8	2
建始县	4.02	3	13.1	8
巴东县	3.88	4	13.6	7
<b>宣恩县</b>	<b>2.34</b>	<b>7</b>	<b>17.0</b>	<b>4</b>
咸丰县	2.71	5	13.8	6
来凤县	2.71	5	19.5	3
鹤峰县	1.63	8	32.8	1

## 9-1 全州县市主要经济指标（七）

单位：亿元

县 市	1-6 月 累 计	排位	同比 ±%	排位
<b>13. 地方税收收入</b>	<b>33.08</b>	<b>11</b>	<b>13.4</b>	<b>13</b>
恩施市	7.77	1	8.5	7
利川市	5.24	2	34.1	2
建始县	2.62	3	-0.7	8
巴东县	2.26	4	9.7	6
<b>宣恩县</b>	<b>1.89</b>	<b>6</b>	<b>33.9</b>	<b>3</b>
咸丰县	1.85	7	13.8	4
来凤县	1.99	5	13.8	4
鹤峰县	1.09	8	70.6	1
<b>14. 一般公共预算支出</b>	<b>239.88</b>	<b>6</b>	<b>12.7</b>	<b>3</b>
恩施市	38.72	2	10.7	4
利川市	38.84	1	16.0	3
建始县	24.82	4	-7.4	8
巴东县	28.04	3	-1.1	6
<b>宣恩县</b>	<b>18.39</b>	<b>7</b>	<b>-1.8</b>	<b>7</b>
咸丰县	19.33	5	20.6	2
来凤县	19.25	6	34.2	1
鹤峰县	15.33	8	10.0	5

## 9-1 全州县市主要经济指标（八）

单位：亿元

县 市	6 月末	排位	同比 ±%	排位
<b>15. 金融机构人民币存款余额</b>	<b>2191.13</b>	<b>12</b>	<b>12.4</b>	<b>8</b>
恩施市	757.79	1	12.4	6
利川市	398.25	2	13.4	3
建始县	203.86	4	11.7	7
巴东县	224.09	3	7.2	8
<b>宣恩县</b>	<b>137.18</b>	<b>7</b>	<b>12.9</b>	<b>4</b>
咸丰县	188.18	5	14.3	2
来凤县	164.73	6	15.1	1
鹤峰县	117.04	8	12.8	5
<b>16. 金融机构人民币贷款余额</b>	<b>1753.32</b>	<b>11</b>	<b>14.5</b>	<b>13</b>
恩施市	737.32	1	14.9	4
利川市	287.00	2	5.6	8
建始县	137.66	3	14.5	6
巴东县	137.44	4	14.6	5
<b>宣恩县</b>	<b>113.83</b>	<b>7</b>	<b>18.7</b>	<b>2</b>
咸丰县	125.16	6	15.2	3
来凤县	132.39	5	12.4	7
鹤峰县	82.52	8	49.5	1

## 9-1 全州县市主要经济指标（九）

县 市	1-6 月 累计	排位	同比 ±%	排位
<b>17. 旅游接待人数（万人次）</b>	<b>4066.99</b>	-	<b>87.4</b>	-
恩施市	1003.67	1	98.5	2
利川市	866.84	2	108.7	1
建始县	428.26	5	71.5	7
巴东县	497.52	3	74.1	5
<b>宣恩县</b>	<b>459.08</b>	<b>4</b>	<b>74.0</b>	<b>6</b>
咸丰县	316.43	6	91.0	3
来凤县	231.45	8	79.3	4
鹤峰县	263.73	7	70.0	8
<b>18. 旅游综合收入（亿元）</b>	<b>277.34</b>	-	<b>130.7</b>	-
恩施市	84.60	1	146.8	2
利川市	58.98	2	168.2	1
建始县	25.92	5	97.6	7
巴东县	29.87	3	141.0	3
<b>宣恩县</b>	<b>29.81</b>	<b>4</b>	<b>104.8</b>	<b>5</b>
咸丰县	21.72	6	95.6	8
来凤县	12.41	8	112.3	4
鹤峰县	14.02	7	102.8	6



## 9-1 全州县市主要经济指标（十）

单位：亿元

县 市	企业 个数	1-5月 累计	排位	同比 ±%	排 位
<b>19. 规模以上服务业营业收入</b>	<b>169</b>	<b>44.1</b>	-	<b>17.3</b>	-
恩施市	79	29.9	1	14.4	6
利川市	27	4.23	3	20.8	3
建始县	14	1.79	4	13.3	7
巴东县	11	0.82	5	1.1	8
<b>宣恩县</b>	<b>15</b>	<b>5.52</b>	<b>2</b>	<b>32.9</b>	<b>2</b>
咸丰县	8	0.55	8	17.7	4
来凤县	8	0.62	7	15.9	5
鹤峰县	7	0.63	6	74.5	1
<b>20. 其他营利性服务业营业收入</b>	<b>110</b>	<b>16.4</b>	-	<b>17.1</b>	-
恩施市	40	5.79	1	11.7	6
利川市	18	2.29	3	2.7	7
建始县	9	1.22	4	25.4	3
巴东县	11	0.82	5	1.1	8
<b>宣恩县</b>	<b>12</b>	<b>4.94</b>	<b>2</b>	<b>31.9</b>	<b>2</b>
咸丰县	8	0.55	6	17.9	5
来凤县	6	0.50	7	36.3	1
鹤峰县	6	0.35	8	22.4	4

注：其他营利性服务业包含租赁和商务服务业，科学研究和技术服务业，居民服务、修理和其他服务业，文化体育和娱乐业4个门类，互联网和相关服务、软件和技术服务业2个大类。

## 10-1 2023年6月“四上”企业名单(149家)

房地产企业(11家)		
序号	单位详细名称	法定代表人
1	宣恩文澜置业有限公司	高 斌
2	宣恩今典同辉地产有限公司	樊友进
3	卓尔智城(宣恩)发展有限公司	柯少奇
4	宣恩县兴隆房地产开发有限责任公司	向厚贵
5	恩施梦巢小镇置业有限公司	杨建华
6	恩施广旺房地产开发有限公司	刘 翔
7	湖北恩施今典地产有限公司	樊友进
8	恩施州众谊房地产开发有限公司	吴联敏
9	宣恩县博智广场置业有限公司	王湘平
10	宣恩百兴置业有限公司	覃 刚
11	宣恩县臻业房地产开发有限公司	夏春娥
工业企业(51家)		
序号	单位详细名称	法定代表人
1	宣恩县长腾茶业有限公司	胡任轩
2	湖北兴龙工具有限公司	刘江
3	宣恩县钧尧建材有限公司	杨添智
4	湖北德青医疗精密电子科技有限公司	张华恩
5	湖北博今电气有限公司	龙刚成
6	湖北宣恩维民实业有限公司	龙维明
7	宣恩县民生天然气有限公司	王 建
8	恩施州伍家台富硒贡茶有限责任公司	廖俊华
9	恩施州亚麦食品有限责任公司	洪志伟
10	湖北一正药业股份有限公司	李 进

11	宣恩县佛恩佳建材有限公司	姜祖贵
12	宣恩县伍台昌臣茶业有限公司	郑时兵
13	湖北杰跃体育用品有限责任公司	刘小春
14	湖北省立成体育用品有限公司	郑新华
15	宣恩腾辉若叶农业发展有限公司	黄凤芝
16	湖北博诚商贸有限公司	黎开生
17	湖北德恩塑业有限公司	张华恩
18	湖北贡易德茶业有限公司	肖福军
19	湖北西美塑业有限公司	张明山
20	宣恩皇隆茶业有限公司	谭忠于
21	宣恩县峰润茶业有限责任公司	张年升
22	湖北亿得来生物科技有限公司	王翠翠
23	湖北佰优食品有限责任公司	杨俊虎
24	宣恩鄂西良田现代农业有限公司	廖秀玉
25	恩施施瓦茨药业有限公司	费在明
26	湖北上洋科技开发有限公司	张成飞
27	宣恩鼎诚家具有限公司	陈全军
28	湖北展溢服饰有限公司	田友华
29	湖北富乐农业发展有限公司	赵 青
30	湖北准者体育用品有限公司	林晨耀
31	宣恩县宇宏机械有限责任公司	刘时刚
32	湖北威尔达服饰有限公司	陈 威
33	湖北宣益科技有限公司	徐校辉
34	宣恩县茂源玻璃制品有限公司	刘仁茂
35	湖北大派食品集团有限公司	陈平权
36	宣恩县璟泰电子有限公司	周万春
37	湖北微塑园新材料科技有限公司	文振国
38	宣恩县富源农业发展有限公司	王维超

39	宣恩县宣桃茶叶有限公司	黄登轩
40	湖北土家爱食品开发有限公司	秦丛英
41	湖北宝险农业科技股份有限公司	史佳
42	宣恩昌园建材有限公司	龙宇
43	宣恩宜红贡茶有限公司	金莉
44	宣恩家盛建材有限公司	胡森林
45	湖北童话工艺礼品有限公司	马大明
46	恩施神力生物科技有限公司	李玉芹
47	宣恩卧龙水电有限公司	王日辉
48	宣恩县珠山粮食购销公司	雷志恩
49	宣恩县碧峰茶业有限公司	陈泽刚
50	湖北绿可生态茶业有限公司	廖世勇
51	湖北宣恩洞坪水电有限责任公司	康斌
<b>建筑业企业（20家）</b>		
序号	单位详细名称	法定代表人
1	宣恩县宏光建筑安装有限责任公司	李磊
2	恩施今典建设有限公司	王勇
3	湖北隆华丰园建设工程有限公司	陈涛
4	湖北弘志建设工程有限责任公司	张义
5	宣恩县珠山建筑工程有限公司	孙丽瑛
6	宣恩天蓝生态环境建设投资有限公司	方勇
7	湖北振恩建设工程有限公司	叶文太
8	湖北双旭建设工程有限公司	张发平
9	湖北砼创建设工程有限公司	李明波
10	湖北翔捷建筑工程有限公司	邓国君
11	湖北硕康建设工程有限公司	曾金华
12	宣恩县众薪建筑有限公司	向甘生
13	湖北三六零建设工程有限公司	李云锋

14	宣恩县富城市政公用工程有限责任公司	蔡昌和
15	湖北筑茂建设工程有限公司	李晓波
16	湖北尚莱建设工程有限公司	张耀航
17	湖北昌州建设有限公司	褚万庆
18	宣恩县恒通路桥工程有限责任公司	刘明钧
19	湖北格爱建筑工程有限公司	黄亚玲
20	湖北振恩建设工程有限公司	王飞
<b>批零贸易业企业（42家）</b>		
序号	单位详细名称	法定代表人
1	宣恩县供销网讯电子商务有限公司	邵大馨
2	宣恩县新欣商贸有限责任公司	郑从权
3	宣恩县金玉嘉茗实业有限公司	黎先儒
4	宣恩县永乐电器有限责任公司	吴乐坤
5	宣恩县华怡饮品有限责任公司	王传华
6	恩施苗花寨商贸有限责任公司	谭 慧
7	宣恩县高乐福商贸有限公司	林家金
8	宣恩县瑶圃农业开发有限公司	符代明
9	宣恩县文锋汽贸有限公司	刘红枚
10	宣恩县合盛商贸有限公司	张建构
11	宣恩顺发电子商务有限公司	刘永久
12	恩施州有啊电子商务有限公司	许红斌
13	宣恩宏鑫商贸有限公司	贺康梅
14	宣恩旺尚旺商贸有限责任公司	陈 碧
15	湖北华筑建材有限公司	林春风
16	宣恩准星电子商务有限公司	黄婷婷
17	湖北省利得贸易有限公司	唐康强
18	宣恩瑞联商贸有限责任公司	杨自安
19	宣恩仙山贡水粮油经营有限公司	蒋 义

20	湖北子怡商贸有限公司	项晓玲
21	宣恩县飞来侗旅游发展有限公司	史佳
22	湖北清逐商贸有限公司	谢纪宪
23	宣恩县宣安茶叶有限公司	梁怀安
24	湖北润民再生资源有限公司	耿伟波
25	湖北维民硒产品开发有限公司	龙维成
26	宣恩瑞申商贸有限公司	肖璜
27	宣恩县三合庙加油站有限公司	郑勇
28	湖北省昊勤国际贸易有限公司	张梓昊
29	宣恩县友丰商贸有限公司	樊莉荣
30	宣恩县农特新农业开发有限公司	张平辉
31	南京医药恩施州有限公司	王剑兵
32	湖北稳妥行商贸有限公司	刘敏
33	宣恩县新景添购物广场有限责任公司	邱爽
34	宣恩县亿成商贸有限公司	杨合用
35	宣恩县林家商贸有限公司	林家金
36	宣恩荣丰商贸有限公司	向家丰
37	宣恩县三河沟油气混合站有限公司	蔡颖
38	湖北鸿学鑫商贸有限公司	姚元学
39	宣恩县新兴商贸有限公司	张玉萍
40	宣恩大辉商贸有限责任公司	向大辉
41	湖北长泓工程服务有限公司	石祥宏
42	宣恩中润联华商贸有限责任公司	杨慧良
<b>重点服务业企业（17家）</b>		
序号	单位详细名称	法定代表人
1	湖北财鱼信息技术服务有限公司	张恒
2	爱薪保（湖北）信息科技有限公司	张伟强
3	宣恩墨耕体育文化有限公司	姜钇

4	宣恩县华哥鲸鱼传媒有限责任公司	陈 果
5	大熊（恩施州）信息科技有限公司	窦玉泉
6	恩施州华哥鲨鱼传媒有限公司	陈 果
7	宣恩县狮子关旅游投资开发有限公司	田昊林
8	宣恩清源自然双语高级中学有限公司	贺廷江
9	宣恩彭家寨旅游投资有限公司	王 坤
10	湖北省绿野旅游开发有限公司	陈若谷
11	恩施州鱼乐传媒有限公司	唐丽君
12	宣恩县福瑞保安服务有限公司	叶 瑞
13	宣恩县鸿昌劳务派遣有限公司	喻 宁
14	宣恩县恒顺机动车驾驶员培训学校	向 波
15	宣恩县清江外国语学校	李瑞成
16	湖北云意信息科技有限公司	李好
17	湖北远亚信息科技有限公司	何欣
<b>住宿餐饮业企业（8家）</b>		
序号	单位详细名称	法定代表人
1	宣恩沪莛生态农庄有限公司	覃遵忠
2	宣恩添宇大酒店有限责任公司	李 宇
3	宣恩仙山贡水旅游有限公司	张开鹏
4	宣恩忠峒文化传播有限公司	毛 茜
5	宣恩摆手源国际大酒店有限公司	杨再成
6	恩施今典酒店管理有限公司	樊 瑶
7	宣恩金源国际酒店有限公司	刘俊杰
8	宣恩县御味万家餐饮服务有限公司	吴 瑞