

目 录

一季度经济运行简析	1
1-1 经济发展走势图	8
1-1 经济发展走势图(续)	9
2-1 主要经济指标月报	10
3-1 工业生产完成情况	11
3-2 工业生产分行业增幅	12
4-1 固定资产投资	14
5-1 财政收入分部门及基金情况	15
5-2 分项目财政收入	16
5-2 分项目财政收入(续)	17
5-3 公共财政预算支出	18
6-1 国内贸易	19
7-1 金融机构人民币各项存贷款余额	20
8-1 水电等消耗情况	20
9-1 全州县市主要经济指标(一)	21
10-1 2023年3月“四上”企业名单(144家)	33

一季度经济运行简析

一季度，在县委、县政府的坚强领导下，全县经济发展坚持稳字当头、稳中求进工作总基调，积极抢抓开局起步，三大产业协调发展，市场信心得到提振，县域经济运行实现“开门红”。

一、经济运行总体情况

初步核算，一季度全县实现地区生产总值 18.04 亿元，剔除价格因素，同比增长 6.3%。增速排名全州第 1 位，分别高于全国、全省和全州增速 1.8、1.2、1.0 个百分点。分产业看：第一产业增加值 2.70 亿元，增长 4.5%，排名全州第 3 位；第二产业增加值 4.06 亿元，增长 6.8%，排名全州第 4 位；第三产业增加值 11.28 亿元，增长 6.5%，排名全州第 2 位。

城乡居民收入稳步增长。全县全体居民人均可支配收入 5871 元，同比增长 5.5%，增幅在全州居第 1 位。按常住地分，城镇居民人均可支配收入 9182 元，同比增长 4.9%，在全州居第 4 位；农村居民人均可支配收入 3713 元，同比增长 6.6%，在全州居第 3 位。城乡收入比值 2.47，较上年同期降低 0.04，城乡差距进一步缩小。

（一）一产业开局良好

一季度，农林牧渔业实现总产值 5.11 亿元，按可比价计算增长 4.6%。其中农业总产值 1.35 亿元，增长 0.7%；林业总产值 0.23 亿元，增长 19.4%；牧业总产值 3.20 亿元，增长 5.4%；渔业总产值 0.01 亿元，增长 3.2%；农林牧渔服务业总产值 0.32 亿元，增长 6.5%。全县实现农林牧渔业增加值 2.85 亿元，同比增长 4.6%。

（二）二产业稳步向好

工业实现由“负”转“正”。一季度，实现工业增加值 2.78 亿元，剔除价格因素同比增长 1.7%。其中：规模以上工业增加值增长 2.1%，排名全州第 6 位，增速扭转了 1-2 月负增长态势。分行业看，电气机械和器材制造业、皮革毛皮羽毛及其制品和制鞋业、家具制造业、农副食品加工业增加值分别增长 73.8%、59.1%、5.1%、5.4%，对全县工业“转正”作用明显。

建筑行业支撑有力。一季度，实现建筑业增加值 1.28 亿元，剔除价格因素同比增长 24.6%，在各行业门类增加值中增速最高，拉动全县 GDP 增长 0.9 个百分点。全县资质以上建筑业企业 18 家，一季度完成总产值 0.95 亿元，同比增长 27.6%。

（三）三产业持续发力

消费市场不断升温。一季度，实现社会消费品零售总额 14.50 亿元，同比增长 8.5%，高于全州增速 1.2 个百分点，较上月提高 1.9 个百分点，增速排名全州第 2 位。按消费类型分，批发业销售额增长 14.6%，排名全州第 3 位；零售业销售额增长 12.4%，排名全州第 2 位；住宿营业额增长 58.0%，排名全州第 1 位；餐饮营业额增长 12.9%，排名全州第 6 位。批发、零售、住宿、餐饮业分别实现增加值 1.42 亿元、1.50 亿元、0.18 亿元、0.46 亿元，剔除价格因素增长 7.3%、9.2%、22.5%、7.3%。全县实现限上消费品零售总额 1.90 亿元，同比增长 23.1%。其中城镇零售额 1.70 亿元，增长 28.2%；乡村零售额 0.20 亿元，减少 7.3%，乡村消费增速落后城镇 35.5 个百分点；餐饮收入 0.14 亿元，增长 33.1%；商品零售 1.76 亿元，增长 22.3%。

规上服务业高速增长。一季度其他服务业实现增加值 3.92 亿元。其中：营利性服务业增加值 0.63 亿元，剔除价格因素增长 12.0%；非营利性服务业增加值 3.28 亿元，剔除价格因素增长 3.9%。1-2 月全县规模以上服务业发展喜人，15 家规模以上服务业累计营收 0.88 亿元，同比增长 61.2%，高于全州平均增速 48.4 个百分点，排名全州第 1

位。其中 12 家其他营利性服务业营业收入 0.69 亿元，同比增长 71.5%，高于全州平均增速 53.0 个百分点，排名全州第 1 位。旅游经济持续火热，实现旅游接待人数 239.14 万人次，增长 74.0%；实现旅游综合收入 16.19 亿元，增长 104.4%。

财政金融运行良好。累计完成财政总收入 2.13 亿元，同比增长 16.7%，排名全州第 1 位；完成地方公共财政预算收入 1.51 亿元，增长 12.6%，排名全州第 4 位。其中：地方税收收入完成 1.25 亿元，占公共预算收入的 82.4%，同比增长 26.8%，排名全州第 3 位。一般公共预算支出累计完成 10.46 亿元，同比增长 16.3%，排名全州第 6 位。其中教育、科技、文化等民生支出完成 8.93 亿元，民生支出占一般公共预算支出的 85.3%。3 月末，全县金融机构人民币贷款余额 110.68 亿元，同比增长 18.6%，排名全州第 3 位；金融机构人民币存款余额 136.56 亿元，增长 17.2%，排名全州第 2 位。

二、需要关注的问题

（一）工业经济增速放缓

一季度全县工业经济增速放缓，工业增加值增速低于第二产业增速 5.1 个百分点，对第二产业增加值增速贡献率仅

为 18.7%，低于建筑业贡献率 62.5 个百分点。规上工业增加值增速相较同期降低 11.6 个百分点，全州排名退位 4 个位次（第 2 降为第 6）。一方面由于气候因素，县域水流量减少，水电企业受此影响产值大幅下滑，卧龙水电、洞坪水电产值累计下滑 82.4%；另一方面部分企业退规，3 家新进企业还未开始报数，增量支撑变弱叠加同期基数较高影响，规上工业增加值与同期相比回落较大。

（二）项目投资入库承压

一季度全县固定资产投资增速 1.0%，排名全州第 7 位，低于全州平均增速 8.9 个百分点。其中工业投资、工业技改投资、民间投资、基础设施投资均负增长，增速分别为 -22.1%、-8.5%、-7.4%、-3.1%。项目入库、报数因资料不全、不规范，加上上级对申报材料要求提高，导致难以过审，入库报数申报成功难度加大。

（三）商品房销售持续疲软

房地产开发投资扭转去年一年低迷态势，重拾升势，增速达到 48.8%，高于全州平均增速 40.7 个百分点，排名全州第 2 位。但商品房销售额、商品房销售面积数据仍较为低迷，商品房销售额 1.19 亿元，同比下降 48.8%，排名全州末位；商品房销售面积 3.60 万平方米，同比增长 5.0%，排

名全州第 7 位。

三、下阶段工作重点

（一）优化工业支撑作用

一是逐步优化产业结构。支持中小型企业不断做大做强，依托资源优化产业结构，减少对水电企业生产依赖，做到工业经济平衡发展，提升工业经济生产韧性和安全水平。**二是强化服务排忧解难。**加强对重点企业资金帮扶，加大银行、融资机构低息贷款发放力度，减轻企业融资成本，舒缓企业因成本增加导致运行压力，并积极宣传优惠政策，帮助困难企业渡过低谷，提振民营企业信心，助力企业发展。**三是加强培育积极入库。**各行业主管部门、乡镇、园区等积极协调配合，摸清全县工业企业底子，“一企一策”建立跟踪培育机制，分类指导、专人服务，推动符合入规条件的工业企业积极申报入规，加强对临规工业企业的帮扶指导，推动早入统、早见效。

（二）强化投资引擎作用

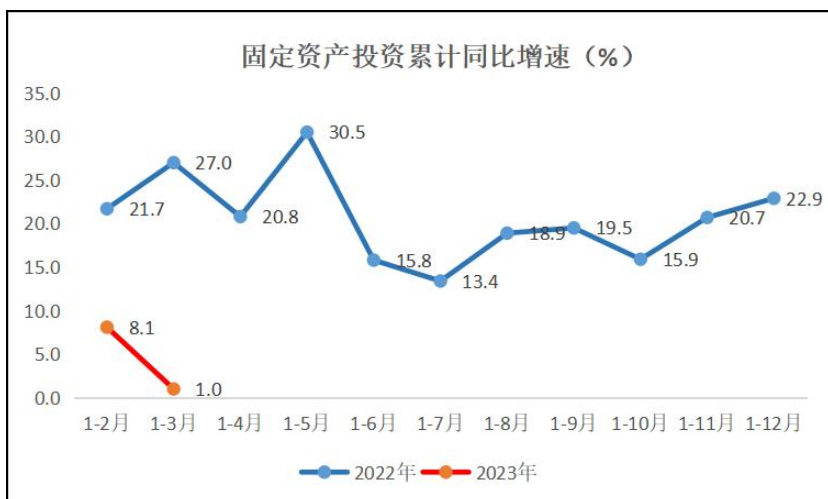
加强服务及培训力度，确保项目个数和投资额量质同增，为投资增长注入新动能。一方面强化基础资料整理。相关行业主管部门及统计部门要加强培训引导和全周期管理，帮助报表单位消除畏难情绪，提前收集完善入库资料；另一

方面加大项目跟踪服务，做好投资要素保障，确保招商引资项目及时落地建设。加大政策对房地产开发企业支持力度，激发房产投资意愿，在稳地价、稳房价、稳预期的基础上，通过房交会、发放购房补贴、契税补贴等优惠购房政策等吸引外来人员及乡镇居民在县城购房，提振房地产市场经济稳步复苏。

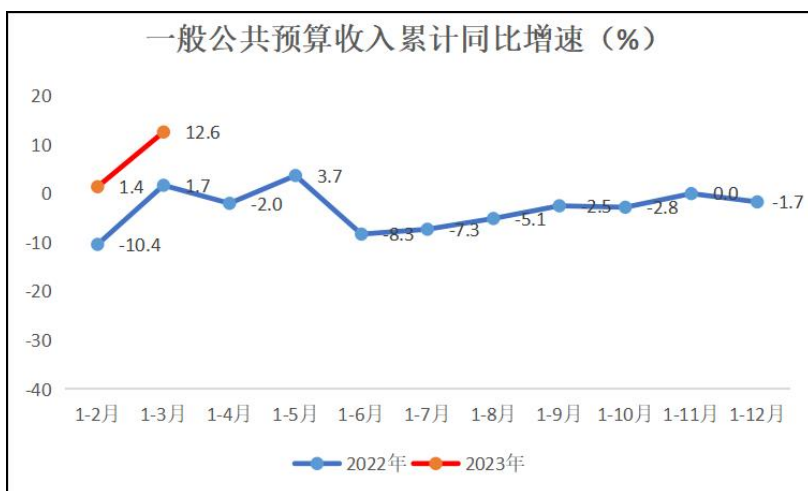
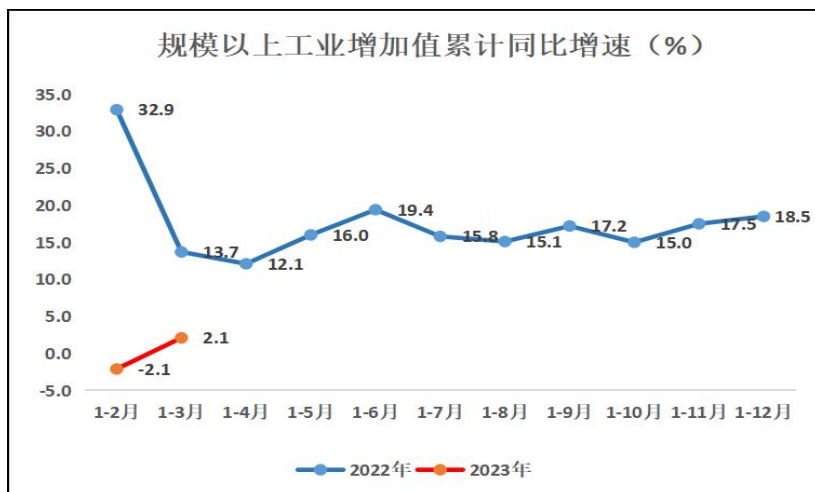
（三）做好经普试点工作

迅速组建工作专班，做好人员配备和经费保障。统计牵头，各乡镇、行业主管部门积极协调配合，按照上级要求统筹开展经普试点工作。通过试点总结经验、发现问题，形成长效化机制，夯实普查基础，为全面清查、普查创造有利条件，为五经普正式开展提供宝贵经验。

1-1 经济发展走势图



1-1 经济发展走势图（续）



2-1 主要经济指标月报

2023年1-3月

	指 标	单位	本 期 计	上 年 期	同比 ±%
01	规模以上工业增加值增幅	%	-	-	2.1
02	固定资产投资增幅	%	-	-	1.0
03	社会消费品零售额	万元	144958	133601	8.5
04	地方财政总收入	万元	21252	18213	16.7
05	地方公共财政预算收入	万元	15148	13450	12.6
06	地方税收收入	万元	12489	9848	26.8
07	公共财政预算支出	万元	104630	89981	16.3
08	金融机构人民币存款余额	万元	1365592	1164711	17.2
09	金融机构人民币贷款余额	万元	1106755	933035	18.6
10	城镇常住居民人均可支配收入	元	9182	8756	4.9
11	农村常住居民人均可支配收入	元	3713	3482	6.6
12	地区生产总值（现价）	亿元	18.04	16.61	6.3
13	第一产业	亿元	2.70	2.54	4.5
14	第二产业	亿元	4.06	3.79	6.8
15	第三产业	亿元	11.28	10.28	6.5

3-1 工业生产完成情况

指 标	同比±%
一、工业总产值增幅	12.0
# 轻工业	1.6
重工业	31.8
股份制企业	12.0
二、工业增加值增幅	2.1
三、工业销售产值增幅	10.6
# 轻工业	-1.6
重工业	28.7
# 国有企业	
股份制企业	10.6
四、工业产品销售率(%)	71.3

注：工业统计口径为辖区内全部年主营业务收入 2000 万元以上的工业企业，本期及同期数均为修订后数据。

3-2 工业生产分行业增幅

行业名称	± %
一、农产品加工	
农副食品加工业	5.4
食品制造业	5.2
酒、饮料和精制茶制造业	1.4
纺织服装、服饰业	-12.3
皮革、毛皮、羽毛及其制品和制鞋业	59.1
家具制造业	5.1
文教、工美、体育和娱乐用品制造业	-14.2
医药制造业	-45.6
二、水电开发和天然气供应业	
电力生产	-82.6
燃气生产和供应业	-9.2
三、矿产资源开发及其他	
非金属矿物制品业	89.9
金属制品业	-0.5
通用设备制造业	1.7
专用设备制造业	-30.7
电气机械和器材制造业	73.8
化学原料和化学制品制造业	0.5

3-3 规模以上工业企业主要经济指标

指 标	同比±%
流动资产合计	10.9
其中：应收账款	10.6
存货	16.6
其中：产成品	74.1
资产总计	15.0
负债合计	20.1
营业收入	9.3
营业成本	11.8
营业税金及附加	-39.7
销售费用	10.7
管理费用	-4.5
财务费用	-13.9
利润总额	14.8
亏损企业	-17.7
亏损企业亏损总额	-14.1
应交增值税	11.2
从业人员平均人数	-42.4

4-1 固定资产投资

单位：万元

指 标	1-3月 累 计	上 年 同 期	同 比 ±%
一、固定资产投资完成额	-	-	1.0
500万元以上城镇和非农户项目投资	-	-	-2.8
其中：5000万元以上项目投资	-	-	-8.5
房地产开发投资	-	-	35.3
分产业：第一产业投资	-	-	45.5
第二产业投资	-	-	-22.1
其中：工业投资	-	-	-22.1
第三产业投资	-	-	3.9
二、城镇投资施工项目（个）	71	37	34
其中：新开工项目（个）	3	2	1
三、商品房面积(万平方米)	-	-	-
1、施工面积	55.16	58.72	-6.1
2、竣工面积	0	0	0
3、销售面积	3.60	3.43	5.0
其中：住宅	2.40	2.82	-14.9
4、待售面积	5.64	12.16	-53.6
四、商品房销售额（万元）	11925	23302	-48.8
其中：住宅	10225	13096	-21.9

注：1. 固定资产投资月报口径是 500 万元以上城镇和非农户项目投资+房地产开发投资；2. 施工项目同比为增减个数；3. 按照国家统计局的规定，2018 年 2 月起不再公布固定资产投资绝对额。

5-1 财政收入分部门及基金情况

单位：万元

指 标	1-3 月 累 计	上 年 同 期	同 比 ±%
一、地方财政总收入	21252	18213	16.7
税 务	18593	14611	27.3
财 政	2659	3602	-26.2
其中：公共财政预算收入	15148	13450	12.6
税 务	12489	9848	26.8
财 政	2659	3602	-26.2
二、政府性基金收入合计	8451	8135	3.9
政府性基金支出合计	26357	13706	92.3
社会保险基金收入	6117	6743	-9.3
社会保险基金支出	6117	6743	-9.3

5-2 分项目财政收入

单位：万元

指 标	1-3 月 累 计	上 年 同 期	同 比 ±%
一、公共财政预算收入合计	15148	13450	12.6
（一）税收收入	12489	9848	26.8
国内增值税（50%）	4333	3720	16.5
企业所得税（40%）	683	374	82.6
个人所得税（40%）	495	319	55.2
资源税	54	87	-37.9
城市维护建设税	300	294	2.0
房产税	203	215	-5.6
印花税	222	69	221.7
城镇土地使用税	86	99	-13.1
土地增值税	392	583	-32.8
车船税	275	301	-8.6
耕地占用税	1456	3	48433.3
契 税	579	705	-17.9
烟叶税	3406	3151	8.1
环境保护税	5	13	-61.5
其他税收收入		-85	-100.0

5-2 分项目财政收入(续)

单位：万元

指 标	1-3 月 累 计	上 年 同 期	同 比 ±%
(二) 非税收入	2659	3602	-26.2
专项收入	735	255	188.2
行政性收费收入	446	750	-40.5
罚没收入	364	1203	-69.7
政府住房基金收入	48	99	-51.5
国有资本经营收入		4	-100.0
捐赠收入			
国有资产有偿使用收入	1066	1266	-15.8
其他收入		25	-100.0
二、上划中央税收收入	6104	4763	28.2
国内增值税 50%	4333	3720	16.5
国内消费税 100%	4	4	
企业所得税 60%	1025	560	83.0
个人所得税 60%	742	479	54.9
三、地方财政总收入	21252	18213	16.7
其中：税收收入	18593	14611	27.3

5-3 公共财政预算支出

单位：万元

指 标	1-3 月 累 计	上 年 同 期	同 比 ±%
一般公共预算支出合计	104630	89981	16.3
一般公共预算支出	11321	8345	35.7
国防支出	55		
公共安全支出	2402	1961	22.5
教育支出	17198	16885	1.9
科学技术支出	1324	152	771.1
文化体育与传媒支出	1844	4752	-61.2
社会保障和就业支出	17620	11655	51.2
卫生健康支出	7493	7700	-2.7
节能环保支出	2997	565	430.4
城乡社区支出	7449	3057	143.7
农林水支出	23354	18310	27.5
交通运输支出	4365	5540	-21.2
资源勘探信息等支出	1568	5741	-72.7
商业服务业等支出	712	89	700.0
自然资源海洋气象等支出	703	556	26.4
住房保障支出	1988	2865	-30.6
粮油物资储备支出	1	215	-99.5
债务付息支出		927	-100.0
金融支出			
其他支出			
债务发行费用支出			
灾害防治及应急管理支出	2236	666	235.7

6-1 国内贸易

单位：万元

指 标	1-本月 累 计	去年 同期	同比 ±%
1. 社会消费品零售总额（万元）	144958	133601	8.5
2. 限上消费品零售总额（万元）	19010.5	15444.8	23.1
（一）按经营地分			
城 镇	16968.1	13240.5	28.2
乡 村	2042.4	2204.3	-7.3
（二）按消费类型分			
餐饮收入	1425.5	1070.6	33.1
商品零售	17585.0	14374.2	22.3

7-1 金融机构人民币各项存贷款余额

单位：万元

指 标	3月末余额	比上月增减数	比年初增减数
一、各项存款	1365592	17289	97040
住户存款	1102855	21937	107357
活期存款	359110	1437	-6926
定期及其他存款	743745	20500	114284
非金融企业存款	163905	12017	-3951
活期存款	91716	15120	10259
定期及其他存款	72190	-3102	-14211
广义政府存款	98817	-16666	-6365
财政性存款	2863	-16470	-5835
机关团体存款	95954	-196	-530
2、各项贷款	1106755	28895	78545
住户贷款	535253	20194	54615
短期贷款	245555	13279	35304
中长期贷款	289697	6915	19311
非金融企业及机关团体贷款	571503	8702	23930

注：数据来源于中国人民银行宣恩县支行。

8-1 水电等消耗情况

指 标	计量单位	1-3月累计	上年同期	同比±%
汽油消耗量	万升	603.98	576.27	4.8
柴油消耗量	万升	275.89	275.66	0.1
水消耗量	万吨	120.35	118.62	1.5
天然气消耗量	万立方米	189.62	189.47	0.1
全社会用电量	万千瓦时	12555.02	12008.68	4.5
工业用电量	万千瓦时	2488.24	2280.19	9.1
规上工业企业用电量	万千瓦时	990.58	821.33	20.6

注：汽油消耗量、柴油消耗量数据来源于县石油公司（不包含中石化数据）；水消耗量数据来源于县自来水总公司；天然气消耗量数据来源于县天然气有限公司；用电量数据来源于县电力公司。

9-1 全州县市主要经济指标（一）

县 市	1-3 月 累计	排位	同比 ±%	排位
1. 规模以上工业增加值增幅（%）	-	-	0.4	15
恩施市	-	-	19.5	2
利川市	-	-	2.2	5
建始县	-	-	34.5	1
巴东县	-	-	-44.3	8
宣恩县	-	-	2.1	6
咸丰县	-	-	19.4	3
来凤县	-	-	11.1	4
鹤峰县	-	-	-24.7	7
2. 规模以上工业企业个数（个）	507	-	93	-
恩施市	145	1	31	1
利川市	77	2	20	2
建始县	52	3	12	3
巴东县	44	6	4	7
宣恩县	51	5	8	4
咸丰县	44	6	4	7
来凤县	42	8	7	5
鹤峰县	52	3	7	5

注：规模工业企业同比为增减个数。

9-1 全州县市主要经济指标（二）

单位：亿千瓦时

县 市	1-3月累计	排位	同比 ±%	排位
3.全社会用电量	17.76	12	3.3	3
恩施市	5.06	1	-3.9	7
利川市	3.10	2	5.4	3
建始县	2.01	3	5.8	2
巴东县	1.75	4	0.1	5
宣恩县	1.26	7	4.5	4
咸丰县	1.38	5	6.0	1
来凤县	1.34	6	-5.5	8
鹤峰县	0.90	8	-1.1	6
4.工业用电量	3.84	15	2.5	8
恩施市	0.97	1	3.0	5
利川市	0.76	2	-0.6	6
建始县	0.38	3	7.1	4
巴东县	0.22	7	11.2	2
宣恩县	0.25	6	9.1	3
咸丰县	0.28	4	20.0	1
来凤县	0.26	5	-16.4	8
鹤峰县	0.18	8	-2.6	7

注：工业用电量数据为未剔除线路损失电量数据。

9-1 全州县市主要经济指标（三）

县 市	1-3 月累计	排位
5. 固定资产投资同比增幅 (%)	9.9	10
恩施市	3.0	1
利川市	2.5	5
建始县	2.5	5
巴东县	2.6	4
宣恩县	1.0	7
咸丰县	2.7	3
来凤县	2.8	2
鹤峰县	0.6	8
6. 工业投资同比增幅 (%)	-9.7	-
恩施市	-28.6	6
利川市	65.3	2
建始县	-37.8	7
巴东县	15.5	3
宣恩县	-22.1	5
咸丰县	66.2	1
来凤县	-0.7	4
鹤峰县	-40.8	8

9-1 全州县市主要经济指标（四）

县 市	1-3 月累计	排位
7. 工业技改投资同比增幅 (%)	-31.3	-
恩施市	-49.4	7
利川市	-35.7	6
建始县	-17.2	5
巴东县	4.9	3
宣恩县	-8.5	4
咸丰县	13.2	2
来凤县	21.4	1
鹤峰县	-60.4	8
8. 房地产开发投资同比增幅 (%)	8.1	
恩施市	4.5	7
利川市	7.3	6
建始县	8.4	5
巴东县	33.9	3
宣恩县	48.8	2
咸丰县	-12.9	8
来凤县	20.6	4
鹤峰县	206.0	1

9-1 全州县市主要经济指标（五）

县 市	1-3 月 累 计	排位	同比 ±%	排位
9. 社会消费品零售总额（亿元）	179.12	11	7.3	14
恩施市	56.48	1	7.3	5
利川市	31.83	2	7.8	4
建始县	19.03	4	8.3	3
巴东县	20.80	3	7.3	5
宣恩县	14.50	5	8.5	2
咸丰县	13.60	6	8.7	1
来凤县	12.35	7	6.7	7
鹤峰县	10.53	8	1.6	8
10. 房地产销售面积增幅（%）	-	-	7.1	
恩施市	-	-	3.7	8
利川市	-	-	6.6	5
建始县	-	-	14.7	1
巴东县	-	-	6.2	6
宣恩县	-	-	5.0	7
咸丰县	-	-	9.2	4
来凤县	-	-	9.4	3
鹤峰县	-	-	14.6	2

9-1 全州县市主要经济指标（六）

单位：亿元

县 市	1-3月 累 计	排位	同比 ±%	排位
11. 财政总收入	65.50	-	-4.5	-
恩施市	8.47	1	10.5	2
利川市	7.73	2	3.9	6
建始县	4.19	3	-2.0	8
巴东县	3.00	5	9.5	3
宣恩县	2.13	7	16.7	1
咸丰县	2.89	6	4.7	5
来凤县	3.60	4	0.6	7
鹤峰县	1.16	8	9.1	4
12. 一般公共预算收入	28.52	11	6.2	-
恩施市	6.08	1	12.6	4
利川市	4.15	2	11.3	8
建始县	2.37	3	12.1	6
巴东县	2.08	4	21.7	1
宣恩县	1.51	7	12.6	4
咸丰县	1.75	5	14.3	3
来凤县	1.54	6	16.5	2
鹤峰县	0.92	8	11.4	7

9-1 全州县市主要经济指标（七）

单位：亿元

县 市	1-3月 累 计	排位	同比 ±%	排位
13. 地方税收收入	19.41	11	7.3	-
恩施市	4.16	1	18.5	5
利川市	2.82	2	14.5	6
建始县	1.72	3	13.5	7
巴东县	1.23	6	32.8	2
宣恩县	1.25	5	26.8	3
咸丰县	1.03	7	-10.3	8
来凤县	1.26	4	22.9	4
鹤峰县	0.58	8	43.0	1
14. 一般公共预算支出	132.38	6	27.7	3
恩施市	22.20	1	41.7	3
利川市	21.04	2	47.1	2
建始县	16.26	4	15.0	7
巴东县	16.32	3	17.9	5
宣恩县	10.46	7	16.3	6
咸丰县	11.24	6	36.4	4
来凤县	11.64	5	68.1	1
鹤峰县	8.54	8	7.4	8

9-1 全州县市主要经济指标（八）

单位：亿元

县 市	3 月末	排位	同比 ±%	排位
15. 金融机构人民币存款余额	2168.94	12	14.5	6
恩施市	739.86	1	12.4	8
利川市	399.49	2	16.3	3
建始县	204.13	4	15.6	4
巴东县	226.54	3	13.2	7
宣恩县	136.56	7	17.2	2
咸丰县	186.49	5	13.7	6
来凤县	159.81	6	15.3	5
鹤峰县	116.07	8	21.0	1
16. 金融机构人民币贷款余额	1715.26	11	14.2	13
恩施市	723.46	1	12.2	7
利川市	291.93	2	9.6	8
建始县	130.41	4	14.5	5
巴东县	136.67	3	19.5	2
宣恩县	110.68	7	18.6	3
咸丰县	121.18	6	15.4	4
来凤县	127.21	5	14.5	5
鹤峰县	73.73	8	40.2	1

9-1 全州县市主要经济指标（九）

县 市	1-3 月 累计	排位	同比 ±%	排位
17. 旅游接待人数（万人次）	1271.71	-	75.3	-
恩施市	346.94	1	129.4	1
利川市	122.53	5	61.1	6
建始县	91.09	7	81.7	4
巴东县	172.96	3	15.2	8
宣恩县	239.14	2	74.0	5
咸丰县	107.05	6	90.2	3
来凤县	131.87	4	104.1	2
鹤峰县	60.14	8	52.3	7
18. 旅游综合收入（亿元）	73.89	-	86.4	-
恩施市	19.72	1	87.1	7
利川市	7.79	4	110.0	2
建始县	5.01	7	88.3	5
巴东县	9.32	3	25.3	8
宣恩县	16.19	2	104.4	4
咸丰县	5.80	6	107.1	3
来凤县	6.85	5	137.0	1
鹤峰县	3.20	8	88.2	6

9-1 全州县市主要经济指标（十）

单位：亿元

县 市	企业 个数	1-2月 累计	排位	同比 ±%	排位
19. 规模以上服务业营业收入	169	15.88	-	12.8	-
恩施市	79	11.94	1	8.0	7
利川市	27	1.32	2	34.2	3
建始县	14	0.63	4	8.0	7
巴东县	11	0.53	5	21.7	4
宣恩县	15	0.88	3	61.2	1
咸丰县	8	0.16	8	21.4	5
来凤县	8	0.24	6	8.3	6
鹤峰县	7	0.17	7	55.0	2
20. 其他营利性服务业营业收入	110	5.13	-	18.5	-
恩施市	40	2.18	1	8.7	7
利川市	18	0.74	2	6.5	8
建始县	9	0.48	5	14.7	6
巴东县	11	0.53	4	21.7	4
宣恩县	12	0.69	3	71.5	1
咸丰县	8	0.16	7	21.4	5
来凤县	6	0.19	6	34.1	3
鹤峰县	6	0.16	7	64.0	2

9-1 全州县市主要经济指标（十一）

单位：元

县 市	2023 年 一季度	2022 年 一季度	同比 ±%	排位
21. 全体居民人均可支配收入	6765	6404	5.6	8
恩施市	8584	8192	4.8	8
利川市	6473	6145	5.3	5
建始县	6370	6053	5.2	6
巴东县	6789	6436	5.5	2
宣恩县	5871	5563	5.5	1
咸丰县	6122	5810	5.4	4
来凤县	6417	6099	5.2	7
鹤峰县	6228	5910	5.4	3
22. 城镇居民人均可支配收入	10004	9546	4.8	7
恩施市	11484	10994	4.5	7
利川市	9257	8836	4.8	5
建始县	9547	9148	4.4	8
巴东县	10399	9889	5.2	1
宣恩县	9182	8756	4.9	4
咸丰县	8924	8494	5.1	2
来凤县	9156	8765	4.5	6
鹤峰县	9628	9173	5.0	3

9-1 全州县市主要经济指标（十二）

单位：元

县 市	2023年 一季度	2022年 一季度	同比 ±%	排位
23. 农村居民人均可支配收入	4028	3796	6.1	12
恩施市	4234	3989	6.1	5
利川市	4105	3857	6.4	4
建始县	3973	3719	6.8	1
巴东县	4291	4047	6.0	7
宣恩县	3713	3482	6.6	3
咸丰县	3904	3685	5.9	8
来凤县	4036	3781	6.7	2
鹤峰县	3840	3618	6.1	6

10-1 2023年3月“四上”企业名单(144家)

房地产企业（11家）		
序号	单位详细名称	法定代表人
1	宣恩文澜置业有限公司	高 斌
2	宣恩今典同辉地产有限公司	樊友进
3	卓尔智城（宣恩）发展有限公司	柯少奇
4	宣恩县兴隆房地产开发有限责任公司	向厚贵
5	恩施梦巢小镇置业有限公司	杨建华
6	恩施广旺房地产开发有限公司	刘 翔
7	湖北恩施今典地产有限公司	樊友进
8	恩施州众谊房地产开发有限公司	吴联敏
9	宣恩县博智广场置业有限公司	王湘平
10	宣恩百兴置业有限公司	覃 刚
11	宣恩县臻业房地产开发有限公司	夏春娥
工业企业（51家）		
序号	单位详细名称	法定代表人
1	宣恩县长腾茶业有限公司	胡任轩
2	湖北兴龙工具有限公司	刘江
3	宣恩县钧尧建材有限公司	杨添智
4	湖北德青医疗精密电子科技有限公司	张华恩
5	湖北博今电气有限公司	龙刚成
6	湖北宣恩维民实业有限公司	龙维明
7	宣恩县民生天然气有限公司	王 建
8	恩施州伍家台富硒贡茶有限责任公司	廖俊华
9	恩施州亚麦食品有限责任公司	洪志伟
10	湖北一正药业股份有限公司	李 进
11	宣恩县佛恩佳建材有限公司	姜祖贵

12	宣恩县伍台昌臣茶业有限公司	郑时兵
13	湖北杰跃体育用品有限责任公司	刘小春
14	湖北省立成体育用品有限公司	郑新华
15	宣恩腾辉若叶农业发展有限公司	黄凤芝
16	湖北博诚商贸有限公司	黎开生
17	湖北德恩塑业有限公司	张华恩
18	湖北贡易德茶业有限公司	肖福军
19	湖北西美塑业有限公司	张明山
20	宣恩皇隆茶业有限公司	谭忠于
21	宣恩县峰润茶业有限责任公司	张年升
22	湖北亿得来生物科技有限公司	王翠翠
23	湖北佰优食品有限责任公司	杨俊虎
24	宣恩鄂西良田现代农业有限公司	廖秀玉
25	恩施施瓦茨药业有限公司	费在明
26	湖北上洋科技开发有限公司	张成飞
27	宣恩鼎诚家具有限公司	陈全军
28	湖北展溢服饰有限公司	田友华
29	湖北富乐农业发展有限公司	赵青
30	湖北准者体育用品有限公司	林晨耀
31	宣恩县宇宏机械有限责任公司	刘时刚
32	湖北威尔达服饰有限公司	陈威
33	湖北宣益科技有限公司	徐校辉
34	宣恩县茂源玻璃制品有限公司	刘仁茂
35	湖北大派食品集团有限公司	陈平权
36	宣恩县璟泰电子有限公司	周万春
37	湖北微塑园新材料科技有限公司	文振国
38	宣恩县富源农业发展有限公司	王维超
39	宣恩县宣桃茶叶有限公司	黄登轩

40	湖北土家爱食品开发有限公司	秦丛英
41	湖北宝险农业科技股份有限公司	史佳
42	宣恩昌园建材有限公司	龙宇
43	宣恩宜红贡茶有限公司	金莉
44	宣恩家盛建材有限公司	胡森林
45	湖北童话工艺礼品有限公司	马大明
46	恩施神力生物科技有限公司	李玉芹
47	宣恩卧龙水电有限公司	王日辉
48	宣恩县珠山粮食购销公司	雷志恩
49	宣恩县碧峰茶业有限公司	陈泽刚
50	湖北绿可生态茶业有限公司	廖世勇
51	湖北宣恩洞坪水电有限责任公司	康斌
建筑业企业（18家）		
序号	单位详细名称	法定代表人
1	宣恩县宏光建筑安装有限责任公司	李磊
2	恩施今典建设有限公司	王勇
3	湖北隆华丰园建设工程有限公司	陈涛
4	湖北弘志建设工程有限责任公司	张义
5	宣恩县珠山建筑工程有限公司	孙丽瑛
6	宣恩天蓝生态环境建设投资有限公司	方勇
7	湖北振恩建设工程有限公司	叶文太
8	湖北双旭建设工程有限公司	张发平
9	湖北砼创建设工程有限公司	李明波
10	湖北翔捷建筑工程有限公司	邓国君
11	湖北硕康建设工程有限公司	曾金华
12	宣恩县众薪建筑有限公司	向甘生
13	湖北三六零建设工程有限公司	李云锋
14	宣恩县富城市政公用工程有限责任公司	蔡昌和

15	湖北筑茂建设工程有限公司	李晓波
16	湖北尚莱建设工程有限公司	张耀航
17	湖北昌州建设有限公司	褚万庆
18	宣恩县恒通路桥工程有限责任公司	刘明钧
批零贸易业企业（41家）		
序号	单位详细名称	法定代表人
1	宣恩县供销网讯电子商务有限公司	邵大馨
2	宣恩县新欣商贸有限责任公司	郑从权
3	宣恩县金玉嘉茗实业有限公司	黎先儒
4	宣恩县永乐电器有限责任公司	吴乐坤
5	宣恩县华怡饮品有限责任公司	王传华
6	恩施苗花寨商贸有限责任公司	谭 慧
7	宣恩县高乐福商贸有限公司	林家金
8	宣恩县瑶圃农业开发有限公司	符代明
9	宣恩县文锋汽贸有限公司	刘红枚
10	宣恩县合盛商贸有限公司	张建武
11	宣恩顺发电子商务有限公司	刘永久
12	恩施州有啊电子商务有限公司	许红斌
13	宣恩宏鑫商贸有限公司	贺康梅
14	宣恩旺尚旺商贸有限责任公司	陈 碧
15	湖北华筑建材有限公司	林春风
16	宣恩准星电子商务有限公司	黄婷婷
17	湖北省利得贸易有限公司	唐康强
18	宣恩瑞联商贸有限责任公司	杨自安
19	宣恩仙山贡水粮油经营有限公司	蒋 义
20	湖北子怡商贸有限公司	项晓玲
21	宣恩县飞来侗旅游发展有限公司	史 佳
22	湖北清逐商贸有限公司	谢纪宪

23	宣恩县宣安茶叶有限公司	梁怀安
24	湖北润民再生资源有限公司	耿伟波
25	湖北维民硒产品开发有限公司	龙维成
26	宣恩瑞申商贸有限公司	肖 璜
27	宣恩县三合庙加油站有限公司	郑 勇
28	湖北省昊勤国际贸易有限公司	张梓昊
29	宣恩县友丰商贸有限公司	樊莉荣
30	宣恩县农特新农业开发有限公司	张平辉
31	南京医药恩施州有限公司	王剑兵
32	湖北稳妥行商贸有限公司	刘 敏
33	宣恩县新景添购物广场有限责任公司	邱 爽
34	宣恩县亿成商贸有限公司	杨合用
35	宣恩县林家商贸有限公司	林家金
36	宣恩荣丰商贸有限公司	向家丰
37	宣恩县三河沟油气混合站有限公司	蔡 颖
38	湖北鸿学鑫商贸有限公司	姚元学
39	宣恩县新兴商贸有限公司	张玉萍
40	宣恩大辉商贸有限责任公司	向大辉
41	湖北长泓工程服务有限公司	石祥宏
重点服务业企业（15家）		
序号	单位详细名称	法定代表人
1	湖北财鱼信息技术服务有限公司	张 恒
2	爱薪保（湖北）信息科技有限公司	张伟强
3	宣恩墨耕体育文化有限公司	姜 钊
4	宣恩县华哥鲸鱼传媒有限责任公司	陈 果
5	大熊（恩施州）信息科技有限公司	窦玉泉
6	恩施州华哥鲨鱼传媒有限公司	陈 果
7	宣恩县狮子关旅游投资开发有限公司	田昊林

8	宣恩清源自然双语高级中学有限公司	贺廷江
9	宣恩彭家寨旅游投资有限公司	王 坤
10	湖北省绿野旅游开发有限公司	陈若谷
11	恩施州鱼乐传媒有限公司	唐丽君
12	宣恩县福瑞保安服务有限公司	叶 瑞
13	宣恩县鸿昌劳务派遣有限公司	喻 宁
14	宣恩县恒顺机动车驾驶员培训学校	向 波
15	宣恩县清江外国语学校	李瑞成
住宿餐饮业企业（8家）		
序号	单位详细名称	法定代表人
1	宣恩沪堃生态农庄有限公司	覃遵忠
2	宣恩添宇大酒店有限责任公司	李 宇
3	宣恩仙山贡水旅游有限公司	张开鹏
4	宣恩忠峒文化传播有限公司	毛 茜
5	宣恩摆手源国际大酒店有限公司	杨再成
6	恩施今典酒店管理有限公司	樊 瑶
7	宣恩金源国际酒店有限公司	刘俊杰
8	宣恩县御味万家餐饮服务有限公司	吴 瑞