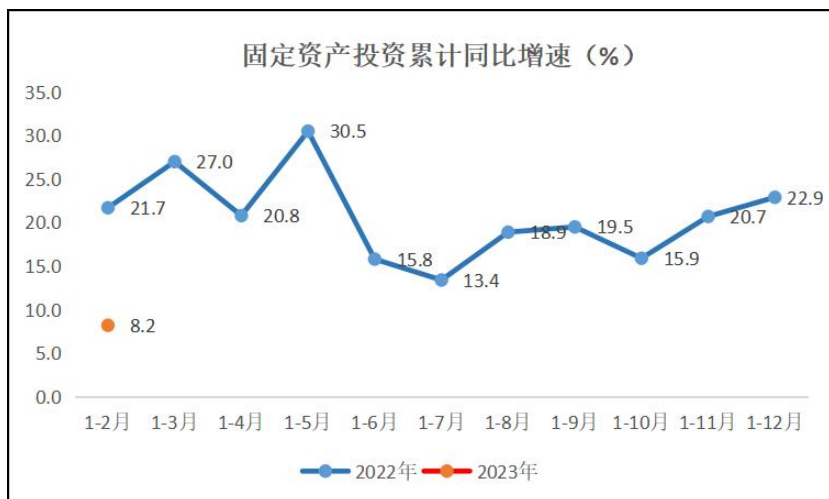


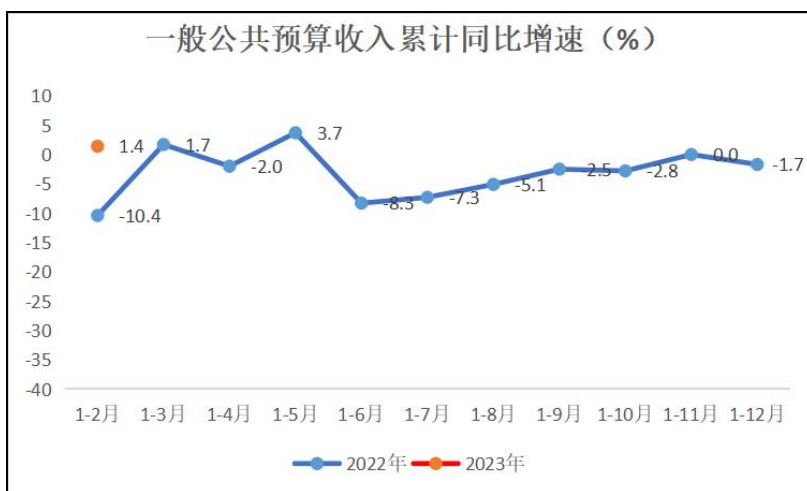
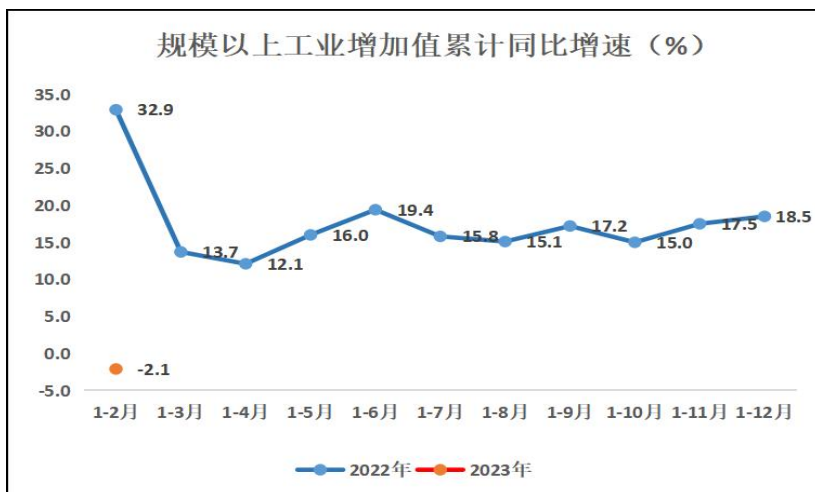
目 录

1-1	经济发展走势图	1
1-1	经济发展走势图（续）	2
2-1	主要经济指标月报	3
3-1	工业生产完成情况	4
3-2	工业生产分行业增幅	5
4-1	固定资产投资	7
5-1	财政收入分部门及基金情况	8
5-2	分项目财政收入	9
5-2	分项目财政收入(续)	10
5-3	公共财政预算支出	11
6-1	国内贸易	12
7-1	金融机构人民币各项存贷款余额	13
8-1	水电等消耗情况	13
9-1	全州县市主要经济指标	14

1-1 经济发展走势图



1-1 经济发展走势图（续）



2-1 主要经济指标月报

2023年1-2月

	指 标	单位	本 期 计	上 年 期	同比 ±%
01	规模以上工业增加值增幅	%	-	-	-2.1
02	固定资产投资增幅	%	-	-	8.2
03	社会消费品零售额	万元	89196	83655	6.6
04	地方财政总收入	万元	15595	13946	11.8
05	地方公共财政预算收入	万元	10663	10517	1.4
06	地方税收收入	万元	9353	7488	24.9
07	公共财政预算支出	万元	71874	69972	2.7
08	金融机构人民币存款余额	万元	1348303	1163432	15.9
09	金融机构人民币贷款余额	万元	1077860	920233	17.1
10	城镇常住居民人均可支配收入	元	-	-	-
11	农村常住居民人均可支配收入	元	-	-	-
12	地区生产总值（现价）	亿元	-	-	-
13	第一产业	亿元	-	-	-
14	第二产业	亿元	-	-	-
15	第三产业	亿元	-	-	-

注：地区生产总值相关指标、城镇常住居民人均可支配收入、农村常住居民人均可支配收入为季度数据。

3-1 工业生产完成情况

指 标	同比±%
一、工业总产值增幅	8.9
# 轻工业	8.4
重工业	10.2
股份制企业	8.9
二、工业增加值增幅	-2.1
三、工业销售产值增幅	3.7
# 轻工业	1.2
重工业	10.4
# 国有企业	
股份制企业	3.7
四、工业产品销售率(%)	87.1

注：工业统计口径为辖区内全部年主营业务收入 2000 万元以上的工业企业，本期及同期数均为修订后数据。

3-2 工业生产分行业增幅

指 标	同比±%
一、农产品加工	
农副食品加工业	-3.1
食品制造业	4.2
酒、饮料和精制茶制造业	9.9
纺织服装、服饰业	-2.9
皮革、毛皮、羽毛及其制品和制鞋业	28.7
家具制造业	48.0
文教、工美、体育和娱乐用品制造业	-13.7
医药制造业	-45.3
橡胶和塑料制品业	93.6
化学原料和化学制品制造业	9.3
二、水电开发和天然气供应业	
电力生产	-93.3
燃气生产和供应业	-13.7
三、矿产资源开发及其他	
非金属矿物制品业	96.7
金属制品业	-1.2
通用设备制造业	-3.2
专用设备制造业	-34.3
电气机械和器材制造业	75.7

3-3 规模以上工业企业主要经济指标

指 标	同比±%
流动资产合计	10.0
其中：应收账款	5.1
存货	30.9
其中：产成品	139.4
资产总计	14.7
负债合计	18.3
营业收入	9.2
营业成本	10.1
营业税金及附加	16.1
销售费用	1.7
管理费用	3.3
财务费用	1.5
利润总额	130.4
亏损企业	-17.4
亏损企业亏损总额	-24.4
应交增值税	-2.2
从业人员平均人数	14.9

4-1 固定资产投资

单位：万元

指 标	1-2月 累 计	上 年 同 期	同 比 ±%
一、固定资产投资完成额	-	-	8.2
500万元以上城镇和非农户项目投资	-	-	6.2
其中：5000万元以上项目投资	-	-	-5.9
房地产开发投资	-	-	26.3
分产业：第一产业投资	-	-	73.5
第二产业投资	-	-	1.3
其中：工业投资	-	-	1.3
第三产业投资	-	-	-0.7
二、城镇投资施工项目（个）	71	37	34
其中：新开工项目（个）	3	2	1
三、商品房面积(万平方米)			
1、施工面积	55.16	58.72	-6.1
2、竣工面积	0	0	0
3、销售面积	2.61	2.49	4.8
其中：住宅	1.76	2.29	-23.1
4、待售面积	6.07	12.40	-51.0
四、商品房销售额（万元）	8182	11905	-31.3
其中：住宅	7052	9218	-23.5

注：1. 固定资产投资月报口径是 500 万元以上城镇和非农户项目投资+房地产开发投资；2. 施工项目同比为增减个数；3. 按照国家统计局的规定，2018 年 2 月起不再公布固定资产投资绝对额。

5-1 财政收入分部门及基金情况

单位：万元

指 标	1-2月 累 计	上 年 同 期	同 比 ±%
一、地方财政总收入	15595	13946	11.8
税 务	14285	10917	30.9
财 政	1310	3029	-56.8
其中：公共财政预算收入	10663	10517	1.4
税 务	9353	7488	24.9
财 政	1310	3029	-56.8
二、政府性基金收入合计	6107	8117	-24.8
政府性基金支出合计	17361	3563	387.3
社会保险基金收入	3241	4437	-27.0
社会保险基金支出	3241	4437	-27.0

5-2 分项目财政收入

单位：万元

指 标	1-2 月 累 计	上 年 同 期	同 比 ±%
一、公共财政预算收入合计	10663	10517	1.4
（一）税收收入	9353	7488	24.9
国内增值税（50%）	3234	2514	28.6
企业所得税（40%）	674	357	88.8
个人所得税（40%）	456	250	82.4
资源税	46	77	-40.3
城市维护建设税	234	226	3.5
房产税	201	167	20.4
印花税	54	55	-1.8
城镇土地使用税	84	83	1.2
土地增值税	238	275	-13.5
车船税	178	199	-10.6
耕地占用税	64	1	6300.0
契 税	479	208	130.3
烟叶税	3406	3151	8.1
环境保护税	5	10	-50.0
其他税收收入		-85	-100.0

5-2 分项目财政收入(续)

单位：万元

指 标	1-2 月 累 计	上 年 同 期	同 比 ±%
(二) 非税收入	1310	3029	-56.8
专项收入	230	192	19.8
行政性收费收入	209	622	-66.4
罚没收入	202	1074	-81.2
政府住房基金收入	45	49	-8.2
国有资本经营收入		4	-100.0
捐赠收入			
国有资产有偿使用收入	624	1063	-41.3
其他收入		25	-100.0
二、上划中央税收收入	4932	3429	43.8
国内增值税 50%	3234	2514	28.6
国内消费税 100%	3	4	-25.0
企业所得税 60%	1011	536	88.6
个人所得税 60%	684	375	82.4
三、地方财政总收入	15595	13946	11.8
其中：税收收入	14285	10917	30.9

5-3 公共财政预算支出

单位：万元

指 标	1-2月 累 计	上 年 同 期	同 比 ±%
一般公共预算支出合计	71874	69972	2.7
一般公共预算支出	7864	6299	24.8
国防支出	55		
公共安全支出	1497	1312	14.1
教育支出	12621	13830	-8.7
科学技术支出	388	105	269.5
文化体育与传媒支出	1348	4253	-68.3
社会保障和就业支出	10592	7051	50.2
卫生健康支出	5393	6277	-14.1
节能环保支出	2537	446	468.8
城乡社区支出	1568	2548	-38.5
农林水支出	19516	14687	32.9
交通运输支出	3235	5312	-39.1
资源勘探信息等支出	1019	5173	-80.3
商业服务业等支出	649	78	732.1
自然资源海洋气象等支出	369	393	-6.1
住房保障支出	1355	2005	-32.4
粮油物资储备支出		149	-100.0
债务付息支出			
金融支出			
其他支出			
债务发行费用支出			
灾害防治及应急管理支出	1868	54	3359.3

6 - 1 国内贸易

单位：万元

指 标	1-本月 累 计	去年 同期	同比 ±%
1. 社会消费品零售总额（万元）	89196	83655	6.6
2. 限上消费品零售总额（万元）	12013	10425	15.2
（一）按经营地分			
城 镇	10622	9484	12.0
乡 村	988	866	14.1
（二）按消费类型分			
餐饮收入	974	758	28.5
商品零售	11040	9667	14.2

7-1 金融机构人民币各项存贷款余额

单位：万元

指 标	2月末余额	比上月增减数	比年初增减数
一、各项存款	1348303	13692	79752
住户存款	1080918	5019	85420
活期存款	357673	-31436	-8363
定期及其他存款	723245	36455	93783
非金融企业存款	151888	-3609	-15969
活期存款	76596	-4988	-4861
定期及其他存款	75292	1379	-11108
广义政府存款	115482	12282	10300
财政性存款	19332	14344	10635
机关团体存款	96150	-2062	-334
2、各项贷款	1077860	19472	49650
住户贷款	515059	10139	34421
短期贷款	232277	4222	22026
中长期贷款	282782	5917	12396
非金融企业及机关团体贷款	562801	9332	15228

注：数据来源于中国人民银行宣恩县支行。

8-1 水电等消耗情况

指 标	计量单位	1-2月累计	上年同期	同比±%
汽油消耗量	万升	460.69	433.67	6.2
柴油消耗量	万升	160.20	150.31	6.6
水消耗量	万吨	81.63	70.19	16.3
天然气消耗量	万立方米	502.55	452.52	11.1
全社会用电量	万千瓦时	8562.55	8311.25	3.0
工业用电量	万千瓦时	1475.06	1325.92	11.3
规上工业企业用电量	万千瓦时	532.25	452.52	17.6

注：汽油消耗量、柴油消耗量数据来源于县石油公司（不包含中石油数据）；水消耗量数据来源于县自来水总公司；天然气消耗量数据来源于县天然气有限公司；用电量数据来源于县电力公司。

9-1 全州县市主要经济指标（一）

县 市	1-2 月 累计	排位	同比 ±%	排位
1. 规模以上工业增加值增幅（%）	-	-	3.4	14
恩施市	-	-	16.5	4
利川市	-	-	7.2	5
建始县	-	-	78.8	1
巴东县	-	-	-50.2	8
宣恩县	-	-	-2.1	6
咸丰县	-	-	19.6	2
来凤县	-	-	19.0	3
鹤峰县	-	-	-10.2	7
2. 规模以上工业企业个数（个）	507	-	93	-
恩施市	145	1	31	1
利川市	77	2	20	2
建始县	52	3	12	3
巴东县	44	6	4	7
宣恩县	51	5	8	4
咸丰县	44	6	4	7
来凤县	42	8	7	5
鹤峰县	52	3	7	5

注：规模工业企业同比为增减个数。

9-1 全州县市主要经济指标（二）

单位：亿千瓦时

县 市	1-2月累计	排位	同比 ±%	排位
3.全社会用电量	11.97	12	1.5	3
恩施市	3.42	1	-6.5	7
利川市	2.10	2	2.5	3
建始县	1.35	3	4.4	1
巴东县	1.21	4	-2.2	6
宣恩县	0.86	7	3.0	2
咸丰县	0.91	6	1.2	4
来凤县	0.93	5	-7.5	8
鹤峰县	0.60	8	-2.0	5
4.工业用电量	2.24	15	3.3	3
恩施市	0.58	1	-0.1	5
利川市	0.48	2	-2.8	6
建始县	0.21	3	17.3	1
巴东县	0.13	7	3.0	4
宣恩县	0.15	4	11.2	2
咸丰县	0.15	4	3.2	3
来凤县	0.15	4	-22.8	8
鹤峰县	0.11	8	-5.6	7

注：工业用电量数据为未剔除线路损失电量数据。

9-1 全州县市主要经济指标（三）

县 市	1-2 月累计	排位
5. 固定资产投资同比增幅 (%)	8.6	10
恩施市	9.5	1
利川市	6.9	8
建始县	8.3	3
巴东县	7.1	7
宣恩县	8.2	4
咸丰县	8.7	2
来凤县	7.7	6
鹤峰县	8.2	4
6. 工业投资同比增幅 (%)	-9.8	-
恩施市	49.5	1
利川市	-0.7	6
建始县	-49.5	8
巴东县	15.4	3
宣恩县	1.3	4
咸丰县	28.3	2
来凤县	0.3	5
鹤峰县	-47.6	7

9-1 全州县市主要经济指标（四）

县 市	1-2 月累计	排位
7. 工业技改投资同比增幅 (%)	-38.2	-
恩施市	-40.8	6
利川市	-61.9	7
建始县	1.0	4
巴东县	-14.4	5
宣恩县	45.3	1
咸丰县	10.0	3
来凤县	15.2	2
鹤峰县	-82.1	8
8. 房地产开发投资同比增幅 (%)	10.4	-
恩施市	-13.2	7
利川市	17.2	4
建始县	-13.7	8
巴东县	8.1	5
宣恩县	26.3	3
咸丰县	0.8	6
来凤县	61.1	2
鹤峰县	201.5	1

9-1 全州县市主要经济指标（五）

县 市	1-2月 累 计	排位	同比 ±%	排位
9. 社会消费品零售总额（亿元）	123.87	11	6.0	10
恩施市	39.97	1	5.7	6
利川市	21.96	2	6.3	4
建始县	12.42	4	6.7	2
巴东县	14.91	3	6.0	5
宣恩县	8.92	7	6.6	3
咸丰县	9.21	5	6.9	1
来凤县	9.04	6	5.6	7
鹤峰县	7.44	8	4.1	8
10. 房地产销售面积增幅（%）	-	-	1.9	-
恩施市	-	-	51.4	2
利川市	-	-	7.7	4
建始县	-	-	-18.0	6
巴东县	-	-	49.1	3
宣恩县	-	-	5.1	5
咸丰县	-	-	-33.7	8
来凤县	-	-	-25.4	7
鹤峰县	-	-	120.5	1

9-1 全州县市主要经济指标（六）

单位：亿元

县 市	1-2月 累 计	排位	同比 ±%	排位
11. 财政总收入	52.69	-	-9.2	-
恩施市	6.34	1	14.0	1
利川市	5.93	2	-4.7	6
建始县	3.09	3	-3.4	5
巴东县	1.71	6	-7.4	8
宣恩县	1.56	7	11.8	2
咸丰县	2.16	5	-5.3	7
来凤县	2.86	4	-1.8	4
鹤峰县	0.78	8	2.9	3
12. 一般公共预算收入	20.03	10	2.6	8
恩施市	4.33	1	19.2	2
利川市	2.89	2	2.2	5
建始县	1.48	3	10.1	3
巴东县	0.95	7	-1.5	8
宣恩县	1.07	5	1.4	6
咸丰县	1.14	4	0.7	7
来凤县	1.02	6	23.5	1
鹤峰县	0.57	8	3.5	4

9-1 全州县市主要经济指标（七）

单位：亿元

县 市	1-2月 累 计	排位	同比 ±%	排位
13. 地方税收收入	14.50	11	-1.1	8
恩施市	3.25	1	20.3	3
利川市	2.00	2	-1.5	6
建始县	1.07	3	-4.1	8
巴东县	0.65	7	-2.1	7
宣恩县	0.94	4	24.9	2
咸丰县	0.87	5	-0.7	5
来凤县	0.76	6	3.6	4
鹤峰县	0.43	8	63.9	1
14. 一般公共预算支出	90.97	6	13.2	13
恩施市	16.80	1	49.2	2
利川市	14.16	2	40.3	3
建始县	11.11	3	-7.1	7
巴东县	9.63	4	-10.1	8
宣恩县	7.19	7	2.7	5
咸丰县	7.77	6	22.7	4
来凤县	9.36	5	74.2	1
鹤峰县	6.21	8	-4.7	6

9-1 全州县市主要经济指标（八）

单位：亿元

县 市	2 月末	排位	同比 ±%	排位
15. 金融机构人民币存款余额	2129.99	12	13.2	9
恩施市	720.10	1	10.4	7
利川市	391.45	2	15.7	4
建始县	202.16	4	14.7	5
巴东县	222.02	3	10.3	8
宣恩县	134.83	7	15.9	3
咸丰县	184.49	5	13.5	6
来凤县	160.18	6	16.1	2
鹤峰县	114.76	8	19.1	1
16. 金融机构人民币贷款余额	1679.86	11	13.8	15
恩施市	712.21	1	11.8	7
利川市	287.10	2	9.6	8
建始县	127.03	4	14.1	5
巴东县	131.81	3	18.5	2
宣恩县	107.79	7	17.1	3
咸丰县	117.20	6	13.7	6
来凤县	125.43	5	15.7	4
鹤峰县	71.29	8	40.0	1

9-1 全州县市主要经济指标（九）

县 市	1-2 月 累计	排位	同比 ±%	排位
17. 旅游接待人数（万人次）	818.39	-	87.4	-
恩施市	167.57	2	110.3	2
利川市	82.44	5	80.0	5
建始县	44.25	7	59.7	6
巴东县	138.67	3	38.3	8
宣恩县	191.60	1	86.5	3
咸丰县	53.67	6	84.4	4
来凤县	108.03	4	248.6	1
鹤峰县	32.16	8	56.7	7
18. 旅游综合收入（亿元）	43.72	-	77.6	-
恩施市	5.88	3	3.7	8
利川市	5.04	5	135.5	2
建始县	2.49	7	68.2	5
巴东县	6.86	2	28.7	7
宣恩县	13.12	1	116.9	3
咸丰县	3.26	6	95.2	4
来凤县	5.63	4	299.3	1
鹤峰县	1.45	8	66.7	6

9-1 全州县市主要经济指标（十）

单位：亿元

县 市	企业 个数	2022年 累计	排位	同比 ±%	排位
19. 规模以上服务业营业收入	129	81.54	-	10.2	-
恩施市	65	62.39	1	6.5	7
利川市	16	6.62	2	40.3	2
建始县	12	4.11	3	15.2	5
巴东县	9	1.28	5	19.6	4
宣恩县	10	4.02	4	15.1	6
咸丰县	5	1.03	7	35.7	3
来凤县	6	0.84	8	-0.4	8
鹤峰县	6	1.25	6	40.8	1
20. 其他营利性服务业营业收入	82	28.49	-	18.1	-
恩施市	31	14.06	1	17.6	5
利川市	12	4.33	2	10.5	7
建始县	8	2.65	4	20.4	3
巴东县	9	1.28	5	19.6	4
宣恩县	9	3.89	3	17.0	6
咸丰县	5	1.03	6	35.7	2
来凤县	3	0.41	8	8.3	8
鹤峰县	5	0.84	7	59.1	1

注：其他营利性服务业包含租赁和商务服务业，科学研究和技术服务业，居民服务、修理和其他服务业，文化体育和娱乐业4个门类，互联网和相关服务、软件和技术服务业2个大类。

10-1 2023年2月“四上”企业名单140家

房地产企业（10家）		
序号	单位详细名称	法定代表人
1	宣恩文澜置业有限公司	高 斌
2	宣恩今典同辉地产有限公司	樊友进
3	卓尔智城（宣恩）发展有限公司	柯少奇
4	宣恩县兴隆房地产开发有限责任公司	向厚贵
5	恩施梦巢小镇置业有限公司	杨建华
6	恩施广旺房地产开发有限公司	刘 翔
7	湖北恩施今典地产有限公司	樊友进
8	恩施州众谊房地产开发有限公司	吴联敏
9	宣恩县博智广场置业有限公司	王湘平
10	宣恩百兴置业有限公司	覃刚
工业企业（51家）		
序号	单位详细名称	法定代表人
1	宣恩县长腾茶业有限公司	胡任轩
2	湖北兴龙工具有限公司	刘江
3	宣恩县钧尧建材有限公司	杨添智
4	湖北德青医疗精密电子科技有限公司	张华恩
5	湖北博今电气有限公司	龙刚成

6	湖北宣恩维民实业有限公司	龙维明
7	宣恩县民生天然气有限公司	王建
8	恩施州伍家台富硒贡茶有限责任公司	廖俊华
9	恩施州亚麦食品有限责任公司	洪志伟
10	湖北一正药业股份有限公司	李进
11	宣恩县佛恩佳建材有限公司	姜祖贵
12	宣恩县伍台昌臣茶业有限公司	郑时兵
13	湖北杰跃体育用品有限责任公司	刘小春
14	湖北省立成体育用品有限公司	郑新华
15	宣恩腾辉若叶农业发展有限公司	黄凤芝
16	湖北博诚商贸有限公司	黎开生
17	湖北德恩塑业有限公司	张华恩
18	湖北贡易德茶业有限公司	肖福军
19	湖北西美塑业有限公司	张明山
20	宣恩皇隆茶业有限公司	谭忠于
21	宣恩县峰润茶业有限责任公司	张年升
22	湖北亿得来生物科技有限公司	王翠翠
23	湖北佰优食品有限责任公司	杨俊虎
24	宣恩鄂西良田现代农业有限公司	廖秀玉
25	恩施施瓦茨药业有限公司	费在明
26	湖北上洋科技开发有限公司	张成飞
27	宣恩鼎诚家具有限公司	陈全军

28	湖北展溢服饰有限公司	田友华
29	湖北富乐农业发展有限公司	赵青
30	湖北准者体育用品有限公司	林晨耀
31	宣恩县宇宏机械有限责任公司	刘时刚
32	湖北威尔达服饰有限公司	陈威
33	湖北宣益科技有限公司	徐校辉
34	宣恩县茂源玻璃制品有限公司	刘仁茂
35	湖北大派食品集团有限公司	陈平权
36	宣恩县璟泰电子有限公司	周万春
37	湖北微塑园新材料科技有限公司	文振国
38	宣恩县富源农业发展有限公司	王维超
39	宣恩县宣桃茶叶有限公司	黄登轩
40	湖北土家爱食品开发有限公司	秦丛英
41	湖北宝险农业科技股份有限公司	史佳
42	宣恩昌园建材有限公司	龙宇
43	宣恩宜红贡茶有限公司	金莉
44	宣恩家盛建材有限公司	胡森林
45	湖北童话工艺礼品有限公司	马大明
46	恩施神力生物科技有限公司	李玉芹
47	宣恩卧龙水电有限公司	王日辉
48	宣恩县珠山粮食购销公司	雷志恩
49	宣恩县碧峰茶业有限公司	陈泽刚

50	湖北绿可生态茶业有限公司	廖世勇
51	湖北宣恩洞坪水电有限责任公司	康斌
建筑业企业（15家）		
序号	单位详细名称	法定代表人
1	宣恩县宏光建筑安装有限责任公司	李磊
2	恩施今典建设有限公司	王勇
3	湖北隆华丰园建设工程有限公司	陈涛
4	湖北弘志建设工程有限责任公司	张义
5	宣恩县珠山建筑工程有限公司	孙丽璜
6	宣恩天蓝生态环境建设投资有限公司	方勇
7	湖北振恩建设工程有限公司	叶文太
8	湖北双旭建设工程有限公司	张发平
9	湖北砣创建设工程有限公司	李明波
10	湖北翔捷建筑工程有限公司	邓国君
11	湖北硕康建设工程有限公司	曾金华
12	宣恩县众薪建筑有限公司	向甘生
13	湖北三六零建设工程有限公司	李云锋
14	宣恩县富城市政公用工程有限责任公司	蔡昌和
15	宣恩县恒通路桥工程有限责任公司	刘明钧
批零贸易业企业（41家）		
序号	单位详细名称	法定代表人

1	宣恩县供销网讯电子商务有限公司	邵大馨
2	宣恩县新欣商贸有限责任公司	郑从权
3	宣恩县金玉嘉茗实业有限公司	黎先儒
4	宣恩县永乐电器有限责任公司	吴乐坤
5	宣恩县华怡饮品有限责任公司	王传华
6	恩施苗花寨商贸有限责任公司	谭慧
7	宣恩县高乐福商贸有限公司	林家金
8	宣恩县瑶圃农业开发有限公司	符代明
9	宣恩县文锋汽贸有限公司	刘红枚
10	宣恩县合盛商贸有限公司	张建武
11	宣恩顺发电子商务有限公司	刘永久
12	恩施州有啊电子商务有限公司	许红斌
13	宣恩宏鑫商贸有限公司	贺康梅
14	宣恩旺尚旺商贸有限责任公司	陈碧
15	湖北华筑建材有限公司	林春风
16	宣恩准星电子商务有限公司	黄婷婷
17	湖北省利得贸易有限公司	唐康强
18	宣恩瑞联商贸有限责任公司	杨自安
19	宣恩仙山贡水粮油经营有限公司	蒋义
20	湖北子怡商贸有限公司	项晓玲
21	宣恩县飞来侗旅游发展有限公司	史佳

22	湖北清逐商贸有限公司	谢纪宪
23	宣恩县宣安茶叶有限公司	梁怀安
24	湖北润民再生资源有限公司	耿伟波
25	湖北维民硒产品开发有限公司	龙维成
26	宣恩瑞申商贸有限公司	肖瑛
27	宣恩县三合庙加油站有限公司	郑勇
28	湖北省昊勤国际贸易有限公司	张梓昊
29	宣恩县友丰商贸有限公司	樊莉荣
30	宣恩县农特新农业开发有限公司	张平辉
31	南京医药恩施州有限公司	王剑兵
32	湖北稳妥行商贸有限公司	刘敏
33	宣恩县新景添购物广场有限责任公司	邱爽
34	宣恩县亿成商贸有限公司	杨合用
35	宣恩县林家商贸有限公司	林家金
36	宣恩荣丰商贸有限公司	向家丰
37	宣恩县三河沟油气混合站有限公司	蔡颖
38	湖北鸿学鑫商贸有限公司	姚元学
39	宣恩县新兴商贸有限公司	张玉萍
40	宣恩大辉商贸有限责任公司	向大辉
41	湖北长泓工程服务有限公司	石祥宏
重点服务业企业（15家）		

序号	单位详细名称	法定代表人
1	湖北财鱼信息技术服务有限公司	张恒
2	爱薪保（湖北）信息科技有限公司	张伟强
3	宣恩墨耕体育文化有限公司	姜钊
4	宣恩县华哥鲸鱼传媒有限责任公司	陈果
5	大熊（恩施州）信息科技有限公司	窦玉泉
6	恩施州华哥鲨鱼传媒有限公司	陈果
7	宣恩县狮子关旅游投资开发有限公司	田昊林
8	宣恩清源自然双语高级中学有限公司	贺廷江
9	宣恩彭家寨旅游投资有限公司	王坤
10	湖北省绿野旅游开发有限公司	陈若谷
11	恩施州鱼乐传媒有限公司	唐丽君
12	宣恩县福瑞保安服务有限公司	叶瑞
13	宣恩县鸿昌劳务派遣有限公司	喻宁
14	宣恩县恒顺机动车驾驶员培训学校	向波
15	宣恩县清江外国语学校	李瑞成
住宿餐饮业企业（8家）		
序号	单位详细名称	法定代表人
1	宣恩沪堃生态农庄有限公司	覃遵忠
2	宣恩添宇大酒店有限责任公司	李宇
3	宣恩仙山贡水旅游有限公司	张开鹏

4	宣恩忠峒文化传播有限公司	毛茜
5	宣恩摆手源国际大酒店有限公司	杨再成
6	恩施今典酒店管理有限公司	樊瑶
7	宣恩金源国际酒店有限公司	刘俊杰
8	宣恩县御味万家餐饮服务有限公司	吴瑞